

Estimativa dos Coeficientes do FPM- Minas Gerais - 2022

Com base na estimativas de populacao em 1º de julho de 2021 (IBGE)

Coeficiente do FPM - Número de habitantes para mudança de faixa.

ORDEM	MUNICIPIO	POPULAÇÃO EM 01/07/2020	2021		2022		SITUAÇÃO DA	SITUAÇÃO DO	Numero de hab para mudar FPM.
			FPM	POPULAÇÃO EM 01/07/2021	FPM	POPULAÇÃO	POPULAÇÃO	FPM 2020	
001	ABADIA DOS DOURADOS	7.006	0,6	7.022	0,6		AUMENTOU	MANTEVE	3.167
002	ABAETE	23.250	1,2	23.263	1,2		AUMENTOU	MANTEVE	510
003	ABRE CAMPO	13.444	0,8	13.434	0,8		REDUZIU	MANTEVE	151
004	ACAIACA	3.994	0,6	3.995	0,6		AUMENTOU	MANTEVE	6.194
005	ACUCENA	9.368	0,6	9.270	0,6		REDUZIU	MANTEVE	919
006	AGUA BOA	13.523	0,8	13.319	0,8		REDUZIU	MANTEVE	266
007	AGUA COMPRIDA	1.992	0,6	1.986	0,6		REDUZIU	MANTEVE	8.203
008	AGUANIL	4.522	0,6	4.557	0,6		AUMENTOU	MANTEVE	5.632
009	AGUAS FORMOSAS	19.247	1,2	19.285	1,2		AUMENTOU	MANTEVE	4.488
010	AGUAS VERMELHAS	13.599	1,0	13.656	1,0		AUMENTOU	MANTEVE	3.325
011	AIMORES	25.141	1,4	25.116	1,4		REDUZIU	MANTEVE	5.449
012	AIURUOCA	5.976	0,6	5.949	0,6		REDUZIU	MANTEVE	4.240
013	ALAGOA	2.665	0,6	2.657	0,6		REDUZIU	MANTEVE	7.532
014	ALBERTINA	3.011	0,6	3.015	0,6		AUMENTOU	MANTEVE	7.174
015	ALEM PARAIBA	35.401	1,6	35.438	1,6		AUMENTOU	MANTEVE	1.919
016	ALFENAS	80.494	2,6	80.973	2,6		AUMENTOU	MANTEVE	532
017	ALFREDO VASCONCELOS	6.981	0,6	7.052	0,6		AUMENTOU	MANTEVE	3.137
018	ALMENARA	42.143	1,8	42.380	1,8		AUMENTOU	MANTEVE	1.769
019	ALPERCATA	7.436	0,6	7.448	0,6		AUMENTOU	MANTEVE	2.741
020	ALPINOPOLIS	19.958	1,2	20.059	1,2		AUMENTOU	MANTEVE	3.714
021	ALTEROSA	14.517	1,0	14.566	1,0		AUMENTOU	MANTEVE	2.415
022	ALTO CAPARAO	5.894	0,6	5.938	0,6		AUMENTOU	MANTEVE	4.251
023	ALTO JEQUITIBA	8.301	0,6	8.286	0,6		REDUZIU	MANTEVE	1.903
024	ALTO RIO DOCE	10.859	0,8	10.723	0,8		REDUZIU	MANTEVE	2.862
025	ALVARENGA	3.844	0,6	3.783	0,6		REDUZIU	MANTEVE	6.406
026	ALVINOPOLIS	15.169	1,0	15.135	1,0		REDUZIU	MANTEVE	1.846
027	ALVORADA DE MINAS	3.605	0,6	3.605	0,6		MANTEVE	MANTEVE	6.584
028	AMPARO DO SERRA	4.678	0,6	4.643	0,6		REDUZIU	MANTEVE	5.546
029	ANDRADAS	41.396	1,8	41.704	1,8		AUMENTOU	MANTEVE	2.445
030	ANDRELANDIA	12.206	0,8	12.189	0,8		REDUZIU	MANTEVE	1.396
031	ANGELANDIA	8.557	0,6	8.594	0,6		AUMENTOU	MANTEVE	1.595
032	ANTONIO CARLOS	11.459	0,8	11.471	0,8		AUMENTOU	MANTEVE	2.114
033	ANTONIO DIAS	9.275	0,6	9.233	0,6		REDUZIU	MANTEVE	956
034	ANTONIO PRADO DE MINAS	1.587	0,6	1.577	0,6		REDUZIU	MANTEVE	8.612
035	ARACAI	2.354	0,6	2.360	0,6		AUMENTOU	MANTEVE	7.829
036	ARACITABA	2.059	0,6	2.056	0,6		REDUZIU	MANTEVE	8.133
037	ARACUAI	36.712	1,6	36.715	1,6		AUMENTOU	MANTEVE	642
038	ARAGUARI	117.825	3,4	118.361	3,4		AUMENTOU	MANTEVE	10.688
039	ARANTINA	2.787	0,6	2.779	0,6		REDUZIU	MANTEVE	7.410
040	ARAPONGA	8.453	0,6	8.467	0,6		AUMENTOU	MANTEVE	1.722
041	ARAPORA	6.931	0,6	6.992	0,6		AUMENTOU	MANTEVE	3.197
042	ARAPUA	2.835	0,6	2.836	0,6		AUMENTOU	MANTEVE	7.353
043	ARAUJOS	9.401	0,6	9.523	0,6		AUMENTOU	MANTEVE	666
044	ARAXA	107.337	3,2	108.403	3,2		AUMENTOU	MANTEVE	7.062
045	ARCEBURGO	10.883	0,8	10.990	0,8		AUMENTOU	MANTEVE	2.595
046	ARCOS	40.380	1,8	40.658	1,8		AUMENTOU	MANTEVE	3.491
047	AREADO	15.181	1,0	15.288	1,0		AUMENTOU	MANTEVE	1.693
048	ARGIRITA	2.704	0,6	2.681	0,6		REDUZIU	MANTEVE	7.508
049	ARICANDUVA	5.269	0,6	5.305	0,6		AUMENTOU	MANTEVE	4.884
050	ARINOS	17.862	1,2	17.850	1,2		REDUZIU	MANTEVE	5.923
051	ASTOLFO DUTRA	14.270	1,0	14.358	1,0		AUMENTOU	MANTEVE	2.623
052	ATALEIA	12.678	0,8	12.496	0,8		REDUZIU	MANTEVE	1.089
053	AUGUSTO DE LIMA	4.851	0,6	4.833	0,6		REDUZIU	MANTEVE	5.356
054	BAEPENDI	19.199	1,2	19.249	1,2		AUMENTOU	MANTEVE	4.524
055	BALDIM	7.803	0,6	7.780	0,6		REDUZIU	MANTEVE	2.409
056	BAMBUI	23.898	1,4	23.964	1,4		AUMENTOU	MANTEVE	6.601
057	BANDEIRA	4.766	0,6	4.738	0,6		REDUZIU	MANTEVE	5.451
058	BANDEIRA DO SUL	5.778	0,6	5.808	0,6		AUMENTOU	MANTEVE	4.381
059	BARAO DE COCAIS	32.866	1,6	33.232	1,6		AUMENTOU	MANTEVE	4.125
060	BARAO DE MONTE ALTO	5.354	0,6	5.311	0,6		REDUZIU	MANTEVE	4.878
061	BARBACENA	138.204	3,6	139.061	3,6		AUMENTOU	MANTEVE	3.572
062	BARRA LONGA	5.015	0,6	4.905	0,6		REDUZIU	MANTEVE	5.284
063	BARROSO	20.897	1,2	20.981	1,2		AUMENTOU	MANTEVE	2.792
064	BELA VISTA DE MINAS	10.262	0,8	10.269	0,8		AUMENTOU	MANTEVE	3.316
065	BELMIRO BRAGA	3.425	0,6	3.422	0,6		REDUZIU	MANTEVE	6.767
066	BELO HORIZONTE	2.521.564	6,0	2.530.701	6,0		AUMENTOU	MANTEVE	-
067	BELO ORIENTE	26.994	1,4	27.277	1,4		AUMENTOU	MANTEVE	3.288
068	BELO VALE	7.719	0,6	7.723	0,6		AUMENTOU	MANTEVE	2.466
069	BERILO	11.872	0,8	11.813	0,8		REDUZIU	MANTEVE	1.772
070	BERIZAL	4.764	0,6	4.792	0,6		AUMENTOU	MANTEVE	5.397
071	BERTOPOLIS	4.607	0,6	4.609	0,6		AUMENTOU	MANTEVE	5.580

Estimativa dos Coeficientes do FPM- Minas Gerais - 2022

Com base na estimativas de populacao em 1º de julho de 2021 (IBGE)

Coeficiente do FPM - Número de habitantes para mudança de faixa.

ORDEM	MUNICIPIO	POPULAÇÃO EM 01/07/2020	2021		2022		SITUAÇÃO DA	SITUAÇÃO DO	Numero de hab para mudar FPM.
			FPM	POPULAÇÃO EM 01/07/2021	FPM	POPULAÇÃO	POPULAÇÃO	FPM 2020	
072	BETIM	444.784	4,0	450.024	4,0	AUMENTOU	MANTEVE	-	
073	BIAS FORTES	3.329	0,6	3.282	0,6	REDUZIU	MANTEVE	6.907	
074	BICAS	14.554	1,0	14.612	1,0	AUMENTOU	MANTEVE	2.369	
075	BIQUINHAS	2.498	0,6	2.482	0,6	REDUZIU	MANTEVE	7.707	
076	BOA ESPERANCA	40.219	1,8	40.308	1,8	AUMENTOU	MANTEVE	3.841	
077	BOCAINA DE MINAS	5.089	0,6	5.088	0,6	REDUZIU	MANTEVE	5.101	
078	BOCAIUVA	50.256	2,0	50.521	2,0	AUMENTOU	MANTEVE	420	
079	BOM DESPACHO	51.028	2,2	51.436	2,2	AUMENTOU	MANTEVE	9.693	
080	BOM JARDIM DE MINAS	6.459	0,6	6.444	0,6	REDUZIU	MANTEVE	3.745	
081	BOM JESUS DA PENHA	4.244	0,6	4.270	0,6	AUMENTOU	MANTEVE	5.919	
082	BOM JESUS DO AMPARO	6.133	0,6	6.182	0,6	AUMENTOU	MANTEVE	4.007	
083	BOM JESUS DO GALHO	14.862	1,0	14.792	1,0	REDUZIU	MANTEVE	2.189	
084	BOM REPOUSO	10.537	0,8	10.527	0,8	REDUZIU	MANTEVE	3.058	
085	BOM SUCESSO	17.607	1,2	17.612	1,2	AUMENTOU	MANTEVE	6.161	
086	BONFIM	6.860	0,6	6.852	0,6	REDUZIU	MANTEVE	3.337	
087	BONFINOPOLIS DE MINAS	5.444	0,6	5.397	0,6	REDUZIU	MANTEVE	4.792	
088	BONITO DE MINAS	11.369	0,8	11.502	0,8	AUMENTOU	MANTEVE	2.083	
089	BORDA DA MATA	19.614	1,2	19.809	1,2	AUMENTOU	MANTEVE	3.964	
090	BOTELHOS	14.949	1,0	14.927	1,0	REDUZIU	MANTEVE	2.054	
091	BOTUMIRIM	6.288	0,6	6.259	0,6	REDUZIU	MANTEVE	3.930	
092	BRAS PIRES	4.293	0,6	4.255	0,6	REDUZIU	MANTEVE	5.934	
093	BRASILANDIA DE MINAS	16.748	1,0	16.950	1,0	AUMENTOU	MANTEVE	31	
094	BRASILIA DE MINAS	32.405	1,6	32.460	1,6	AUMENTOU	MANTEVE	4.897	
095	BRASOPOLIS	14.410	1,0	14.364	1,0	REDUZIU	MANTEVE	2.617	
096	BRAUNAS	4.769	0,6	4.737	0,6	REDUZIU	MANTEVE	5.452	
097	BRUMADINHO	40.666	1,8	41.208	1,8	AUMENTOU	MANTEVE	2.941	
098	BUENO BRANDAO	10.991	0,8	10.982	0,8	REDUZIU	MANTEVE	2.603	
099	BUENOPOLIS	10.353	0,8	10.342	0,8	REDUZIU	MANTEVE	3.243	
100	BUGRE	3.983	0,6	3.984	0,6	AUMENTOU	MANTEVE	6.205	
101	BURITIS	25.013	1,4	25.179	1,4	AUMENTOU	MANTEVE	5.386	
102	BURITIZEIRO	28.121	1,4	28.184	1,4	AUMENTOU	MANTEVE	2.381	
103	CABECEIRA GRANDE	6.988	0,6	7.025	0,6	AUMENTOU	MANTEVE	3.164	
104	CABO VERDE	14.075	1,0	14.074	1,0	REDUZIU	MANTEVE	2.907	
105	CACHOEIRA DA PRATA	3.591	0,6	3.580	0,6	REDUZIU	MANTEVE	6.609	
106	CACHOEIRA DE MINAS	11.579	0,8	11.609	0,8	AUMENTOU	MANTEVE	1.976	
107	CACHOEIRA DE PAJEU	9.442	0,6	9.470	0,6	AUMENTOU	MANTEVE	719	
108	CACHOEIRA DOURADA	2.706	0,6	2.720	0,6	AUMENTOU	MANTEVE	7.469	
109	CAETANOPOLIS	11.749	0,8	11.869	0,8	AUMENTOU	MANTEVE	1.716	
110	CAETE	45.047	2,0	45.364	2,0	AUMENTOU	MANTEVE	5.577	
111	CAIANA	5.541	0,6	5.584	0,6	AUMENTOU	MANTEVE	4.605	
112	CAJURI	3.974	0,6	3.961	0,6	REDUZIU	MANTEVE	6.228	
113	CALDAS	14.541	1,0	14.600	1,0	AUMENTOU	MANTEVE	2.381	
114	CAMACHO	2.869	0,6	2.839	0,6	REDUZIU	MANTEVE	7.350	
115	CAMANDUCAIA	21.801	1,2	21.831	1,2	AUMENTOU	MANTEVE	1.942	
116	CAMBUI	29.814	1,4	30.068	1,4	AUMENTOU	MANTEVE	497	
117	CAMBUQUIRA	12.812	0,8	12.810	0,8	REDUZIU	MANTEVE	775	
118	CAMPANARIO	3.730	0,6	3.739	0,6	AUMENTOU	MANTEVE	6.450	
119	CAMPANHA	16.762	1,0	16.855	1,0	AUMENTOU	MANTEVE	126	
120	CAMPESTRE	21.054	1,2	21.052	1,2	REDUZIU	MANTEVE	2.721	
121	CAMPINA VERDE	19.752	1,2	19.759	1,2	AUMENTOU	MANTEVE	4.014	
122	CAMPO AZUL	3.824	0,6	3.830	0,6	AUMENTOU	MANTEVE	6.359	
123	CAMPO BELO	54.186	2,2	54.338	2,2	AUMENTOU	MANTEVE	6.791	
124	CAMPO DO MEIO	11.651	0,8	11.648	0,8	REDUZIU	MANTEVE	1.937	
125	CAMPO FLORIDO	8.269	0,6	8.383	0,6	AUMENTOU	MANTEVE	1.806	
126	CAMPOS ALTOS	15.563	1,0	15.661	1,0	AUMENTOU	MANTEVE	1.320	
127	CAMPOS GERAIS	28.842	1,4	28.908	1,4	AUMENTOU	MANTEVE	1.657	
128	CANA VERDE	5.594	0,6	5.585	0,6	REDUZIU	MANTEVE	4.604	
129	CANAA	4.548	0,6	4.533	0,6	REDUZIU	MANTEVE	5.656	
130	CANAPOLIS	12.201	0,8	12.251	0,8	AUMENTOU	MANTEVE	1.334	
131	CANDEIAS	14.888	1,0	14.890	1,0	AUMENTOU	MANTEVE	2.091	
132	CANTAGALO	4.551	0,6	4.575	0,6	AUMENTOU	MANTEVE	5.614	
133	CAPARAO	5.451	0,6	5.464	0,6	AUMENTOU	MANTEVE	4.725	
134	CAPELA NOVA	4.634	0,6	4.616	0,6	REDUZIU	MANTEVE	5.573	
135	CAPELINHA	38.057	1,8	38.321	1,8	AUMENTOU	MANTEVE	5.828	
136	CAPETINGA	6.890	0,6	6.860	0,6	REDUZIU	MANTEVE	3.329	
137	CAPIM BRANCO	9.826	0,6	9.896	0,6	AUMENTOU	MANTEVE	293	
138	CAPINOPOLIS	16.234	1,0	16.294	1,0	AUMENTOU	MANTEVE	687	
139	CAPITAO ANDRADE	5.514	0,6	5.559	0,6	AUMENTOU	MANTEVE	4.630	
140	CAPITAO ENEAS	15.313	1,0	15.388	1,0	AUMENTOU	MANTEVE	1.593	
141	CAPITOLIO	8.663	0,6	8.693	0,6	AUMENTOU	MANTEVE	1.496	
142	CAPUTIRA	9.308	0,6	9.318	0,6	AUMENTOU	MANTEVE	871	

Estimativa dos Coeficientes do FPM- Minas Gerais - 2022

Com base na estimativas de populacao em 1º de julho de 2021 (IBGE)

Coeficiente do FPM - Número de habitantes para mudança de faixa.

ORDEM	MUNICIPIO	POPULAÇÃO EM 01/07/2020	2021		2022		SITUAÇÃO DA	SITUAÇÃO DO	Numero de hab para mudar FPM.
			FPM	POPULAÇÃO EM 01/07/2021	FPM	POPULAÇÃO	POPULAÇÃO	FPM 2020	
143	CARAI	23.780	1,4	23.872	1,4	AUMENTOU	MANTEVE	6.693	
144	CARANAIBA	3.166	0,6	3.150	0,6	REDUZIU	MANTEVE	7.039	
145	CARANDAI	25.669	1,4	25.831	1,4	AUMENTOU	MANTEVE	4.734	
146	CARANGOLA	33.011	1,6	33.022	1,6	AUMENTOU	MANTEVE	4.335	
147	CARATINGA	92.603	3,0	93.124	3,0	AUMENTOU	MANTEVE	8.757	
148	CARBONITA	9.414	0,6	9.423	0,6	AUMENTOU	MANTEVE	766	
149	CAREACU	6.792	0,6	6.826	0,6	AUMENTOU	MANTEVE	3.363	
150	CARLOS CHAGAS	18.674	1,2	18.516	1,2	REDUZIU	MANTEVE	5.257	
151	CARMESIA	2.646	0,6	2.660	0,6	AUMENTOU	MANTEVE	7.529	
152	CARMO DA CACHOEIRA	12.182	0,8	12.193	0,8	AUMENTOU	MANTEVE	1.392	
153	CARMO DA MATA	11.511	0,8	11.546	0,8	AUMENTOU	MANTEVE	2.039	
154	CARMO DE MINAS	14.947	1,0	15.031	1,0	AUMENTOU	MANTEVE	1.950	
155	CARMO DO CAJURU	22.693	1,2	22.900	1,2	AUMENTOU	MANTEVE	873	
156	CARMO DO PARANAIBA	30.334	1,4	30.339	1,4	AUMENTOU	MANTEVE	226	
157	CARMO DO RIO CLARO	21.268	1,2	21.310	1,2	AUMENTOU	MANTEVE	2.463	
158	CARMOPOLIS DE MINAS	19.559	1,2	19.756	1,2	AUMENTOU	MANTEVE	4.017	
159	CARNEIRINHO	10.066	0,6	10.103	0,6	AUMENTOU	MANTEVE	86	
160	CARRANCAS	4.049	0,6	4.052	0,6	AUMENTOU	MANTEVE	6.137	
161	CARVALHOPOLIS	3.597	0,6	3.614	0,6	AUMENTOU	MANTEVE	6.575	
162	CARVALHOS	4.461	0,6	4.445	0,6	REDUZIU	MANTEVE	5.744	
163	CASA GRANDE	2.254	0,6	2.251	0,6	REDUZIU	MANTEVE	7.938	
164	CASCALHO RICO	3.092	0,6	3.108	0,6	AUMENTOU	MANTEVE	7.081	
165	CASSIA	17.740	1,2	17.741	1,2	AUMENTOU	MANTEVE	6.032	
166	CATAGUASES	75.540	2,6	75.942	2,6	AUMENTOU	MANTEVE	5.563	
167	CATAS ALTAS	5.421	0,6	5.465	0,6	AUMENTOU	MANTEVE	4.724	
168	CATAS ALTAS DA NORUEGA	3.653	0,6	3.665	0,6	AUMENTOU	MANTEVE	6.524	
169	CATUJI	6.257	0,6	6.206	0,6	REDUZIU	MANTEVE	3.983	
170	CATUTI	4.965	0,6	4.944	0,6	REDUZIU	MANTEVE	5.245	
171	CAXAMBU	21.610	1,2	21.566	1,2	REDUZIU	MANTEVE	2.207	
172	CEDRO DO ABAETE	1.157	0,6	1.150	0,6	REDUZIU	MANTEVE	9.039	
173	CENTRAL DE MINAS	7.046	0,6	7.059	0,6	AUMENTOU	MANTEVE	3.130	
174	CENTRALINA	10.346	0,8	10.343	0,8	REDUZIU	MANTEVE	3.242	
175	CHACARA	3.186	0,6	3.216	0,6	AUMENTOU	MANTEVE	6.973	
176	CHALE	5.699	0,6	5.695	0,6	REDUZIU	MANTEVE	4.494	
177	CHAPADA DO NORTE	15.345	1,0	15.334	1,0	REDUZIU	MANTEVE	1.647	
178	CHAPADA GAUCHA	13.953	1,0	14.217	1,0	AUMENTOU	MANTEVE	2.764	
179	CHIADOR	2.671	0,6	2.657	0,6	REDUZIU	MANTEVE	7.532	
180	CIPOTANEA	6.799	0,6	6.811	0,6	AUMENTOU	MANTEVE	3.378	
181	CLARAVAL	4.853	0,6	4.873	0,6	AUMENTOU	MANTEVE	5.316	
182	CLARO DOS POÇOS	7.514	0,6	7.478	0,6	REDUZIU	MANTEVE	2.711	
183	CLAUDIO	28.859	1,4	29.093	1,4	AUMENTOU	MANTEVE	1.472	
184	COIMBRA	7.594	0,6	7.631	0,6	AUMENTOU	MANTEVE	2.558	
185	COLUNA	8.841	0,6	8.810	0,6	REDUZIU	MANTEVE	1.379	
186	COMENDADOR GOMES	3.120	0,6	3.128	0,6	AUMENTOU	MANTEVE	7.061	
187	COMERCINHO	6.774	0,6	6.624	0,6	REDUZIU	MANTEVE	3.565	
188	CONCEICAO DA APARECIDA	10.322	0,8	10.351	0,8	AUMENTOU	MANTEVE	3.234	
189	CONCEICAO DA BARRA DE MINAS	3.946	0,6	3.939	0,6	REDUZIU	MANTEVE	6.250	
190	CONCEICAO DAS ALAGOAS	28.346	1,4	28.782	1,4	AUMENTOU	MANTEVE	1.783	
191	CONCEICAO DAS PEDRAS	2.813	0,6	2.814	0,6	AUMENTOU	MANTEVE	7.375	
192	CONCEICAO DE IPANEMA	4.578	0,6	4.581	0,6	AUMENTOU	MANTEVE	5.608	
193	CONCEICAO DO MATO DENTRO	17.503	1,2	17.438	1,2	REDUZIU	MANTEVE	6.335	
194	CONCEICAO DO PARA	5.533	0,6	5.558	0,6	AUMENTOU	MANTEVE	4.631	
195	CONCEICAO DO RIO VERDE	13.684	1,0	13.729	1,0	AUMENTOU	MANTEVE	3.252	
196	CONCEICAO DOS OUROS	11.748	0,8	11.852	0,8	AUMENTOU	MANTEVE	1.733	
197	CONEGO MARINHO	7.686	0,6	7.730	0,6	AUMENTOU	MANTEVE	2.459	
198	CONFINS	6.800	0,6	6.867	0,6	AUMENTOU	MANTEVE	3.322	
199	CONGONHAL	12.082	0,8	12.209	0,8	AUMENTOU	MANTEVE	1.376	
200	CONGONHAS	55.309	2,2	55.836	2,2	AUMENTOU	MANTEVE	5.293	
201	CONGONHAS DO NORTE	5.046	0,6	5.047	0,6	AUMENTOU	MANTEVE	5.142	
202	CONQUISTA	6.969	0,6	6.997	0,6	AUMENTOU	MANTEVE	3.192	
203	CONSELHEIRO LAFAIETE	129.606	3,6	130.584	3,6	AUMENTOU	MANTEVE	12.049	
204	CONSELHEIRO PENA	22.949	1,2	22.975	1,2	AUMENTOU	MANTEVE	798	
205	CONSOLACAO	1.784	0,6	1.786	0,6	AUMENTOU	MANTEVE	8.403	
206	CONTAGEM	668.949	4,0	673.849	4,0	AUMENTOU	MANTEVE	-	
207	COQUEIRAL	9.128	0,6	9.099	0,6	REDUZIU	MANTEVE	1.090	
208	CORACAO DE JESUS	26.611	1,4	26.620	1,4	AUMENTOU	MANTEVE	3.945	
209	CORDISBURGO	8.897	0,6	8.903	0,6	AUMENTOU	MANTEVE	1.286	
210	CORDISLANDIA	3.542	0,6	3.546	0,6	AUMENTOU	MANTEVE	6.643	
211	CORINTO	23.668	1,2	23.607	1,2	REDUZIU	MANTEVE	166	
212	COROACI	9.943	0,6	9.897	0,6	REDUZIU	MANTEVE	292	
213	COROMANDEL	27.966	1,4	27.958	1,4	REDUZIU	MANTEVE	2.607	

Estimativa dos Coeficientes do FPM- Minas Gerais - 2022

Com base na estimativas de populacao em 1º de julho de 2021 (IBGE)

Coeficiente do FPM - Número de habitantes para mudança de faixa.

ORDEM	MUNICIPIO	POPULAÇÃO EM 01/07/2020	2021		2022		SITUAÇÃO DA	SITUAÇÃO DO	Numero de hab para mudar FPM.
			FPM	POPULAÇÃO EM 01/07/2021	FPM	POPULAÇÃO	POPULAÇÃO	FPM 2020	
214	CORONEL FABRICIANO	110.290	3,2	110.709	3,2	AUMENTOU	MANTEVE	4.756	
215	CORONEL MURTA	9.215	0,6	9.209	0,6	REDUZIU	MANTEVE	980	
216	CORONEL PACHECO	3.090	0,6	3.095	0,6	AUMENTOU	MANTEVE	7.094	
217	CORONEL XAVIER CHAVES	3.441	0,6	3.448	0,6	AUMENTOU	MANTEVE	6.741	
218	CORREGO DANTA	3.191	0,6	3.168	0,6	REDUZIU	MANTEVE	7.021	
219	CORREGO DO BOM JESUS	3.694	0,6	3.685	0,6	REDUZIU	MANTEVE	6.504	
220	CORREGO FUNDO	6.382	0,6	6.425	0,6	AUMENTOU	MANTEVE	3.764	
221	CORREGO NOVO	2.728	0,6	2.688	0,6	REDUZIU	MANTEVE	7.501	
222	COUTO DE MAGALHAES DE MINAS	4.423	0,6	4.436	0,6	AUMENTOU	MANTEVE	5.753	
223	CRISOLITA	6.760	0,6	6.814	0,6	AUMENTOU	MANTEVE	3.375	
224	CRISTAIS	12.931	0,8	13.060	0,8	AUMENTOU	MANTEVE	525	
225	CRISTALIA	5.982	0,6	5.992	0,6	AUMENTOU	MANTEVE	4.197	
226	CRISTIANO OTONI	5.156	0,6	5.161	0,6	AUMENTOU	MANTEVE	5.028	
227	CRISTINA	10.226	0,8	10.211	0,8	REDUZIU	MANTEVE	3.374	
228	CRUCILANDIA	5.054	0,6	5.072	0,6	AUMENTOU	MANTEVE	5.117	
229	CRUZEIRO DA FORTALEZA	3.639	0,6	3.651	0,6	AUMENTOU	MANTEVE	6.538	
230	CRUZILIA	15.474	1,0	15.529	1,0	AUMENTOU	MANTEVE	1.452	
231	CUPARAQUE	5.005	0,6	5.026	0,6	AUMENTOU	MANTEVE	5.163	
232	CURRAL DE DENTRO	7.799	0,6	7.867	0,6	AUMENTOU	MANTEVE	2.322	
233	CURVELO	80.616	2,6	81.085	2,6	AUMENTOU	MANTEVE	420	
234	DATAS	5.421	0,6	5.431	0,6	AUMENTOU	MANTEVE	4.758	
235	DELFIN MOREIRA	8.016	0,6	8.007	0,6	REDUZIU	MANTEVE	2.182	
236	DELFINOPOLIS	7.131	0,6	7.146	0,6	AUMENTOU	MANTEVE	3.043	
237	DELTA	10.768	0,8	10.994	0,8	AUMENTOU	MANTEVE	2.591	
238	DESCOBERTO	5.029	0,6	5.044	0,6	AUMENTOU	MANTEVE	5.145	
239	DESTERRO DE ENTRE RIOS	7.255	0,6	7.266	0,6	AUMENTOU	MANTEVE	2.923	
240	DESTERRO DO MELO	2.884	0,6	2.867	0,6	REDUZIU	MANTEVE	7.322	
241	DIAMANTINA	47.825	2,0	47.924	2,0	AUMENTOU	MANTEVE	3.017	
242	DIOGO DE VASCONCELOS	3.790	0,6	3.779	0,6	REDUZIU	MANTEVE	6.410	
243	DIONISIO	7.609	0,6	7.493	0,6	REDUZIU	MANTEVE	2.696	
244	DIVINESIA	3.424	0,6	3.430	0,6	AUMENTOU	MANTEVE	6.759	
245	DIVINO	19.976	1,2	20.020	1,2	AUMENTOU	MANTEVE	3.753	
246	DIVINO DAS LARANJEIRAS	4.974	0,6	4.969	0,6	REDUZIU	MANTEVE	5.220	
247	DIVINOLANDIA DE MINAS	7.614	0,6	7.655	0,6	AUMENTOU	MANTEVE	2.534	
248	DIVINOPOLIS	240.408	4,0	242.505	4,0	AUMENTOU	MANTEVE	-	
249	DIVISA ALEGRE	6.868	0,6	6.946	0,6	AUMENTOU	MANTEVE	3.243	
250	DIVISA NOVA	6.025	0,6	6.039	0,6	AUMENTOU	MANTEVE	4.150	
251	DIVISOPOLIS	11.211	0,8	11.396	0,8	AUMENTOU	MANTEVE	2.189	
252	DOM BOSCO	3.655	0,6	3.635	0,6	REDUZIU	MANTEVE	6.554	
253	DOM CAVATI	5.048	0,6	5.025	0,6	REDUZIU	MANTEVE	5.164	
254	DOM JOAQUIM	4.451	0,6	4.436	0,6	REDUZIU	MANTEVE	5.753	
255	DOM SILVERIO	5.232	0,6	5.227	0,6	REDUZIU	MANTEVE	4.962	
256	DOM VICOSO	2.997	0,6	2.992	0,6	REDUZIU	MANTEVE	7.197	
257	DONA EUSEBIA	6.619	0,6	6.664	0,6	AUMENTOU	MANTEVE	3.525	
258	DORES DE CAMPOS	10.223	0,8	10.291	0,8	AUMENTOU	MANTEVE	3.294	
259	DORES DE GUANHAES	5.154	0,6	5.139	0,6	REDUZIU	MANTEVE	5.050	
260	DORES DO INDAIA	13.427	0,8	13.373	0,8	REDUZIU	MANTEVE	212	
261	DORES DO TURVO	4.230	0,6	4.202	0,6	REDUZIU	MANTEVE	5.987	
262	DORESOPOLIS	1.533	0,6	1.539	0,6	AUMENTOU	MANTEVE	8.650	
263	DOURADOQUARA	1.912	0,6	1.915	0,6	AUMENTOU	MANTEVE	8.274	
264	DURANDE	7.870	0,6	7.898	0,6	AUMENTOU	MANTEVE	2.291	
265	ELOI MENDES	28.320	1,4	28.556	1,4	AUMENTOU	MANTEVE	2.009	
266	ENGENHEIRO CALDAS	11.202	0,8	11.268	0,8	AUMENTOU	MANTEVE	2.317	
267	ENGENHEIRO NAVARRO	7.241	0,6	7.240	0,6	REDUZIU	MANTEVE	2.949	
268	ENTRE FOLHAS	5.377	0,6	5.383	0,6	AUMENTOU	MANTEVE	4.806	
269	ENTRE RIOS DE MINAS	15.380	1,0	15.458	1,0	AUMENTOU	MANTEVE	1.523	
270	ERVALIA	18.958	1,2	19.019	1,2	AUMENTOU	MANTEVE	4.754	
271	ESMERALDAS	71.551	2,6	72.512	2,6	AUMENTOU	MANTEVE	8.993	
272	ESPERA FELIZ	25.122	1,4	25.287	1,4	AUMENTOU	MANTEVE	5.278	
273	ESPINOSA	31.610	1,6	31.603	1,6	REDUZIU	MANTEVE	5.754	
274	ESPIRITO SANTO DO DOURADO	4.710	0,6	4.728	0,6	AUMENTOU	MANTEVE	5.461	
275	ESTIVA	11.386	0,8	11.416	0,8	AUMENTOU	MANTEVE	2.169	
276	ESTRELA DALVA	2.325	0,6	2.308	0,6	REDUZIU	MANTEVE	7.881	
277	ESTRELA DO INDAIA	3.491	0,6	3.483	0,6	REDUZIU	MANTEVE	6.706	
278	ESTRELA DO SUL	8.018	0,6	8.057	0,6	AUMENTOU	MANTEVE	2.132	
279	EUGENOPOLIS	11.330	0,8	11.383	0,8	AUMENTOU	MANTEVE	2.202	
280	EWBANK DA CAMARA	3.923	0,6	3.932	0,6	AUMENTOU	MANTEVE	6.257	
281	EXTREMA	36.951	1,6	37.649	1,8	AUMENTOU	AUMENTOU	6.500	
282	FAMA	2.376	0,6	2.374	0,6	REDUZIU	MANTEVE	7.815	
283	FARIA LEMOS	3.221	0,6	3.202	0,6	REDUZIU	MANTEVE	6.987	
284	FELICIO DOS SANTOS	4.704	0,6	4.656	0,6	REDUZIU	MANTEVE	5.533	

Estimativa dos Coeficientes do FPM- Minas Gerais - 2022

Com base na estimativas de população em 1º de julho de 2021 (IBGE)

Coeficiente do FPM - Número de habitantes para mudança de faixa.

ORDEM	MUNICIPIO	POPULAÇÃO EM 01/07/2020	2021		2022		SITUAÇÃO DA	SITUAÇÃO DO	Numero de hab para mudar FPM.
			FPM	POPULAÇÃO EM 01/07/2021	FPM	POPULAÇÃO	POPULAÇÃO	FPM 2020	
285	FELIXLANDIA	15.433	1,0	15.528	1,0	AUMENTOU	MANTEVE	1.453	
286	FELIZBURGO	7.504	0,6	7.548	0,6	AUMENTOU	MANTEVE	2.641	
287	FERNANDES TOURINHO	3.466	0,6	3.500	0,6	AUMENTOU	MANTEVE	6.689	
288	FERROS	9.696	0,6	9.576	0,6	REDUZIU	MANTEVE	613	
289	FERVEDOURO	11.054	0,8	11.100	0,8	AUMENTOU	MANTEVE	2.485	
290	FLORESTAL	7.533	0,6	7.602	0,6	AUMENTOU	MANTEVE	2.587	
291	FORMIGA	67.822	2,4	67.956	2,4	AUMENTOU	MANTEVE	3.361	
292	FORMOSO	9.688	0,6	9.810	0,6	AUMENTOU	MANTEVE	379	
293	FORTALEZA DE MINAS	4.437	0,6	4.460	0,6	AUMENTOU	MANTEVE	5.729	
294	FORTUNA DE MINAS	2.967	0,6	2.986	0,6	AUMENTOU	MANTEVE	7.203	
295	FRANCISCO BADARO	10.321	0,8	10.311	0,8	REDUZIU	MANTEVE	3.274	
296	FRANCISCO DUMONT	5.242	0,6	5.268	0,6	AUMENTOU	MANTEVE	4.921	
297	FRANCISCO SA	26.369	1,4	26.459	1,4	AUMENTOU	MANTEVE	4.106	
298	FRANCISOPOLIS	5.338	0,6	5.287	0,6	REDUZIU	MANTEVE	4.902	
299	FREI GASPAR	5.869	0,6	5.858	0,6	REDUZIU	MANTEVE	4.331	
300	FREI INOCENCIO	9.664	0,6	9.716	0,6	AUMENTOU	MANTEVE	473	
301	FREI LAGONEGRO	3.487	0,6	3.496	0,6	AUMENTOU	MANTEVE	6.693	
302	FRONTEIRA	18.492	1,2	18.866	1,2	AUMENTOU	MANTEVE	4.907	
303	FRONTEIRA DOS VALES	4.561	0,6	4.542	0,6	REDUZIU	MANTEVE	5.647	
304	FRUTA DE LEITE	5.299	0,6	5.232	0,6	REDUZIU	MANTEVE	4.957	
305	FRUTAL	60.012	2,2	60.508	2,2	AUMENTOU	MANTEVE	621	
306	FUNILANDIA	4.392	0,6	4.434	0,6	AUMENTOU	MANTEVE	5.755	
307	GALILEIA	6.790	0,6	6.764	0,6	REDUZIU	MANTEVE	3.425	
308	GAMELEIRAS	5.096	0,6	5.084	0,6	REDUZIU	MANTEVE	5.105	
309	GLAUCILANDIA	3.164	0,6	3.177	0,6	AUMENTOU	MANTEVE	7.012	
310	GOIABEIRA	3.378	0,6	3.402	0,6	AUMENTOU	MANTEVE	6.787	
311	GOIANA	3.990	0,6	4.014	0,6	AUMENTOU	MANTEVE	6.175	
312	GONCALVES	4.355	0,6	4.360	0,6	AUMENTOU	MANTEVE	5.829	
313	GONZAGA	6.171	0,6	6.184	0,6	AUMENTOU	MANTEVE	4.005	
314	GOUEIA	11.818	0,8	11.811	0,8	REDUZIU	MANTEVE	1.774	
315	GOVERNADOR VALADARES	281.046	4,0	282.164	4,0	AUMENTOU	MANTEVE	-	
316	GRAO MOGOL	15.890	1,0	15.943	1,0	AUMENTOU	MANTEVE	1.038	
317	GRUPIARA	1.387	0,6	1.386	0,6	REDUZIU	MANTEVE	8.803	
318	GUANHAES	34.573	1,6	34.818	1,6	AUMENTOU	MANTEVE	2.539	
319	GUAPE	14.258	1,0	14.269	1,0	AUMENTOU	MANTEVE	2.712	
320	GUARACIABA	10.315	0,8	10.307	0,8	REDUZIU	MANTEVE	3.278	
321	GUARACIAMA	4.989	0,6	5.005	0,6	AUMENTOU	MANTEVE	5.184	
322	GUARANESIA	19.017	1,2	19.014	1,2	REDUZIU	MANTEVE	4.759	
323	GUARANI	8.918	0,6	8.926	0,6	AUMENTOU	MANTEVE	1.263	
324	GUARARA	3.775	0,6	3.755	0,6	REDUZIU	MANTEVE	6.434	
325	GUARDA MOR	6.569	0,6	6.558	0,6	REDUZIU	MANTEVE	3.631	
326	GUAXUPE	52.078	2,2	52.234	2,2	AUMENTOU	MANTEVE	8.895	
327	GUIDOVAL	7.051	0,6	7.026	0,6	REDUZIU	MANTEVE	3.163	
328	GUIMARANIA	8.105	0,6	8.168	0,6	AUMENTOU	MANTEVE	2.021	
329	GUIRICEMA	8.343	0,6	8.296	0,6	REDUZIU	MANTEVE	1.893	
330	GURINHATA	5.577	0,6	5.516	0,6	REDUZIU	MANTEVE	4.673	
331	HELIODORA	6.591	0,6	6.623	0,6	AUMENTOU	MANTEVE	3.566	
332	IAPU	11.045	0,8	11.085	0,8	AUMENTOU	MANTEVE	2.500	
333	IBERTIOGA	5.010	0,6	4.999	0,6	REDUZIU	MANTEVE	5.190	
334	IBIA	25.358	1,4	25.511	1,4	AUMENTOU	MANTEVE	5.054	
335	IBIAI	8.437	0,6	8.478	0,6	AUMENTOU	MANTEVE	1.711	
336	IBIRACATU	5.369	0,6	5.340	0,6	REDUZIU	MANTEVE	4.849	
337	IBIRACI	13.986	1,0	14.128	1,0	AUMENTOU	MANTEVE	2.853	
338	IBIRITE	182.153	4,0	184.030	4,0	AUMENTOU	MANTEVE	-	
339	IBITURUNA DE MINAS	3.492	0,6	3.497	0,6	AUMENTOU	MANTEVE	6.692	
340	IBITURUNA	2.996	0,6	3.003	0,6	AUMENTOU	MANTEVE	7.186	
341	ICARAI DE MINAS	12.097	0,8	12.200	0,8	AUMENTOU	MANTEVE	1.385	
342	IGARAPE	43.817	1,8	44.561	2,0	AUMENTOU	AUMENTOU	6.380	
343	IGARATINGA	11.005	0,8	11.146	0,8	AUMENTOU	MANTEVE	2.439	
344	IGUATAMA	7.923	0,6	7.901	0,6	REDUZIU	MANTEVE	2.288	
345	IJACI	6.610	0,6	6.667	0,6	AUMENTOU	MANTEVE	3.522	
346	ILICINEA	12.444	0,8	12.511	0,8	AUMENTOU	MANTEVE	1.074	
347	IMBE DE MINAS	6.940	0,6	6.976	0,6	AUMENTOU	MANTEVE	3.213	
348	INCONFIDENTES	7.358	0,6	7.387	0,6	AUMENTOU	MANTEVE	2.802	
349	INDAIBIRA	7.339	0,6	7.328	0,6	REDUZIU	MANTEVE	2.861	
350	INDIANOPOLIS	6.951	0,6	7.009	0,6	AUMENTOU	MANTEVE	3.180	
351	INGAI	2.776	0,6	2.785	0,6	AUMENTOU	MANTEVE	7.404	
352	INHAPIM	24.079	1,4	24.020	1,4	REDUZIU	MANTEVE	6.545	
353	INHAUMA	6.312	0,6	6.352	0,6	AUMENTOU	MANTEVE	3.837	
354	INIMUTABA	7.560	0,6	7.605	0,6	AUMENTOU	MANTEVE	2.584	
355	IPABA	18.769	1,2	18.926	1,2	AUMENTOU	MANTEVE	4.847	

Estimativa dos Coeficientes do FPM- Minas Gerais - 2022

Com base na estimativas de população em 1º de julho de 2021 (IBGE)

Coeficiente do FPM - Número de habitantes para mudança de faixa.

ORDEM	MUNICIPIO	POPULAÇÃO EM 01/07/2020	2021		2022		SITUAÇÃO DA	SITUAÇÃO DO	Número de hab para mudar FPM.
			FPM	POPULAÇÃO EM 01/07/2021	FPM	POPULAÇÃO	POPULAÇÃO	FPM 2020	
356	IPANEMA	20.000	1,2	20.133	1,2	AUMENTOU	MANTEVE	3.640	
357	IPATINGA	265.409	4,0	267.333	4,0	AUMENTOU	MANTEVE	-	
358	IPIACU	4.225	0,6	4.229	0,6	AUMENTOU	MANTEVE	5.960	
359	IPUIUNA	10.118	0,6	10.156	0,6	AUMENTOU	MANTEVE	33	
360	IRAI DE MINAS	7.027	0,6	7.067	0,6	AUMENTOU	MANTEVE	3.122	
361	ITABIRA	120.904	3,4	121.717	3,4	AUMENTOU	MANTEVE	7.332	
362	ITABIRINHA	11.576	0,8	11.637	0,8	AUMENTOU	MANTEVE	1.948	
363	ITABIRITO	52.446	2,2	52.996	2,2	AUMENTOU	MANTEVE	8.133	
364	ITACAMBIRA	5.417	0,6	5.447	0,6	AUMENTOU	MANTEVE	4.742	
365	ITACARAMBI	18.164	1,2	18.175	1,2	AUMENTOU	MANTEVE	5.598	
366	ITAGUARA	13.435	0,8	13.510	0,8	AUMENTOU	MANTEVE	75	
367	ITAIPE	12.836	0,8	12.910	0,8	AUMENTOU	MANTEVE	675	
368	ITAJUBA	97.334	3,0	97.782	3,0	AUMENTOU	MANTEVE	4.099	
369	ITAMARANDIBA	34.936	1,6	35.130	1,6	AUMENTOU	MANTEVE	2.227	
370	ITAMARATI DE MINAS	4.375	0,6	4.395	0,6	AUMENTOU	MANTEVE	5.794	
371	ITAMBACURI	23.209	1,2	23.207	1,2	REDUZIU	MANTEVE	566	
372	ITAMBE DO MATO DENTRO	2.056	0,6	2.032	0,6	REDUZIU	MANTEVE	8.157	
373	ITAMOGI	10.157	0,6	10.122	0,6	REDUZIU	MANTEVE	67	
374	ITAMONTE	15.714	1,0	15.844	1,0	AUMENTOU	MANTEVE	1.137	
375	ITANHANDU	15.423	1,0	15.511	1,0	AUMENTOU	MANTEVE	1.470	
376	ITANHOMI	12.244	0,8	12.259	0,8	AUMENTOU	MANTEVE	1.326	
377	ITAOBIM	21.029	1,2	20.997	1,2	REDUZIU	MANTEVE	2.776	
378	ITAPAGIPE	15.379	1,0	15.511	1,0	AUMENTOU	MANTEVE	1.470	
379	ITAPECERICA	21.761	1,2	21.760	1,2	REDUZIU	MANTEVE	2.013	
380	ITAPEVA	9.881	0,6	9.976	0,6	AUMENTOU	MANTEVE	213	
381	ITATIAIUCU	11.252	0,8	11.354	0,8	AUMENTOU	MANTEVE	2.231	
382	ITAU DE MINAS	16.199	1,0	16.286	1,0	AUMENTOU	MANTEVE	695	
383	ITAUNA	93.847	3,0	94.455	3,0	AUMENTOU	MANTEVE	7.426	
384	ITAVERAVA	5.369	0,6	5.321	0,6	REDUZIU	MANTEVE	4.868	
385	ITINGA	15.022	1,0	15.053	1,0	AUMENTOU	MANTEVE	1.928	
386	ITUETA	6.063	0,6	6.074	0,6	AUMENTOU	MANTEVE	4.115	
387	ITUIUTABA	105.255	3,2	105.818	3,2	AUMENTOU	MANTEVE	9.647	
388	ITUMIRIM	6.000	0,6	5.978	0,6	REDUZIU	MANTEVE	4.211	
389	ITURAMA	39.690	1,8	40.101	1,8	AUMENTOU	MANTEVE	4.048	
390	ITUTINGA	3.768	0,6	3.749	0,6	REDUZIU	MANTEVE	6.440	
391	JABOTICATUBAS	20.418	1,2	20.683	1,2	AUMENTOU	MANTEVE	3.090	
392	JACINTO	12.323	0,8	12.320	0,8	REDUZIU	MANTEVE	1.265	
393	JACUI	7.691	0,6	7.695	0,6	AUMENTOU	MANTEVE	2.494	
394	JACUTINGA	26.264	1,4	26.538	1,4	AUMENTOU	MANTEVE	4.027	
395	JAGUARACU	3.142	0,6	3.151	0,6	AUMENTOU	MANTEVE	7.038	
396	JAIBA	39.388	1,8	39.850	1,8	AUMENTOU	MANTEVE	4.299	
397	JAMPRUCA	5.429	0,6	5.453	0,6	AUMENTOU	MANTEVE	4.736	
398	JANAUBA	72.018	2,6	72.374	2,6	AUMENTOU	MANTEVE	9.131	
399	JANUARIA	67.852	2,4	67.958	2,4	AUMENTOU	MANTEVE	3.359	
400	JAPARAIBA	4.384	0,6	4.418	0,6	AUMENTOU	MANTEVE	5.771	
401	JAPONVAR	7.982	0,6	7.991	0,6	AUMENTOU	MANTEVE	2.198	
402	JECEABA	4.852	0,6	4.795	0,6	REDUZIU	MANTEVE	5.394	
403	JENIAPAO DE MINAS	7.738	0,6	7.781	0,6	AUMENTOU	MANTEVE	2.408	
404	JEQUERI	12.315	0,8	12.246	0,8	REDUZIU	MANTEVE	1.339	
405	JEQUITAI	7.468	0,6	7.407	0,6	REDUZIU	MANTEVE	2.782	
406	JEQUITIBA	5.207	0,6	5.203	0,6	REDUZIU	MANTEVE	4.986	
407	JEQUITINHONHA	25.474	1,4	25.555	1,4	AUMENTOU	MANTEVE	5.010	
408	JESUANIA	4.780	0,6	4.774	0,6	REDUZIU	MANTEVE	5.415	
409	JOAIMA	15.455	1,0	15.476	1,0	AUMENTOU	MANTEVE	1.505	
410	JOANESIA	4.476	0,6	4.382	0,6	REDUZIU	MANTEVE	5.807	
411	JOAO MONLEVADE	80.416	2,6	80.903	2,6	AUMENTOU	MANTEVE	602	
412	JOAO PINHEIRO	47.726	2,0	47.990	2,0	AUMENTOU	MANTEVE	2.951	
413	JOAQUIM FELICIO	4.727	0,6	4.757	0,6	AUMENTOU	MANTEVE	5.432	
414	JORDANIA	10.842	0,8	10.872	0,8	AUMENTOU	MANTEVE	2.713	
415	JOSE GONCALVES DE MINAS	4.487	0,6	4.474	0,6	REDUZIU	MANTEVE	5.715	
416	JOSE RAYDAN	5.050	0,6	5.104	0,6	AUMENTOU	MANTEVE	5.085	
417	JOSENOPOLIS	4.889	0,6	4.911	0,6	AUMENTOU	MANTEVE	5.278	
418	JUATUBA	27.392	1,4	27.823	1,4	AUMENTOU	MANTEVE	2.742	
419	JUIZ DE FORA	573.285	4,0	577.532	4,0	AUMENTOU	MANTEVE	-	
420	JURAMENTO	4.345	0,6	4.359	0,6	AUMENTOU	MANTEVE	5.830	
421	JURUAIA	10.681	0,8	10.795	0,8	AUMENTOU	MANTEVE	2.790	
422	JUVENILIA	5.715	0,6	5.706	0,6	REDUZIU	MANTEVE	4.483	
423	LADAINHA	18.193	1,2	18.272	1,2	AUMENTOU	MANTEVE	5.501	
424	LAGAMAR	7.600	0,6	7.588	0,6	REDUZIU	MANTEVE	2.601	
425	LAGOA DA PRATA	52.711	2,2	53.236	2,2	AUMENTOU	MANTEVE	7.893	
426	LAGOA DOS PATOS	4.082	0,6	4.062	0,6	REDUZIU	MANTEVE	6.127	

Estimativa dos Coeficientes do FPM- Minas Gerais - 2022

Com base na estimativas de população em 1º de julho de 2021 (IBGE)

Coeficiente do FPM - Número de habitantes para mudança de faixa.

ORDEM	MUNICIPIO	POPULAÇÃO EM 01/07/2020	2021	POPULAÇÃO EM 01/07/2021	2022	SITUAÇÃO DA	SITUAÇÃO DO	Numero de hab para mudar FPM.
			FPM		FPM	POPULAÇÃO	FPM 2020	
427	LAGOA DOURADA	13.063	0,8	13.115	0,8	AUMENTOU	MANTEVE	470
428	LAGOA FORMOSA	18.111	1,2	18.168	1,2	AUMENTOU	MANTEVE	5.605
429	LAGOA GRANDE	9.608	0,6	9.681	0,6	AUMENTOU	MANTEVE	508
430	LAGOA SANTA	65.657	2,4	66.744	2,4	AUMENTOU	MANTEVE	4.573
431	LAJINHA	19.918	1,2	19.914	1,2	REDUZIU	MANTEVE	3.859
432	LAMBARI	20.907	1,2	20.995	1,2	AUMENTOU	MANTEVE	2.778
433	LAMIM	3.379	0,6	3.366	0,6	REDUZIU	MANTEVE	6.823
434	LARANJAL	6.833	0,6	6.856	0,6	AUMENTOU	MANTEVE	3.333
435	LASSANCE	6.503	0,6	6.494	0,6	REDUZIU	MANTEVE	3.695
436	LAVRAS	104.783	3,2	105.756	3,2	AUMENTOU	MANTEVE	9.709
437	LEANDRO FERREIRA	3.226	0,6	3.222	0,6	REDUZIU	MANTEVE	6.967
438	LEME DO PRADO	4.920	0,6	4.923	0,6	AUMENTOU	MANTEVE	5.266
439	LEOPOLDINA	52.640	2,2	52.690	2,2	AUMENTOU	MANTEVE	8.439
440	LIBERDADE	5.031	0,6	4.994	0,6	REDUZIU	MANTEVE	5.195
441	LIMA DUARTE	16.724	1,0	16.749	1,0	AUMENTOU	MANTEVE	232
442	LIMEIRA DO OESTE	7.589	0,6	7.640	0,6	AUMENTOU	MANTEVE	2.549
443	LONTRA	9.714	0,6	9.766	0,6	AUMENTOU	MANTEVE	423
444	LUISBURGO	6.258	0,6	6.249	0,6	REDUZIU	MANTEVE	3.940
445	LUISLANDIA	6.718	0,6	6.735	0,6	AUMENTOU	MANTEVE	3.454
446	LUMINARIAS	5.438	0,6	5.431	0,6	REDUZIU	MANTEVE	4.758
447	LUZ	18.257	1,2	18.297	1,2	AUMENTOU	MANTEVE	5.476
448	MACHACALIS	7.111	0,6	7.112	0,6	AUMENTOU	MANTEVE	3.077
449	MACHADO	42.413	1,8	42.682	1,8	AUMENTOU	MANTEVE	1.467
450	MADRE DE DEUS DE MINAS	5.109	0,6	5.119	0,6	AUMENTOU	MANTEVE	5.070
451	MALACACHETA	18.602	1,2	18.556	1,2	REDUZIU	MANTEVE	5.217
452	MAMONAS	6.554	0,6	6.565	0,6	AUMENTOU	MANTEVE	3.624
453	MANGA	18.226	1,2	18.051	1,2	REDUZIU	MANTEVE	5.722
454	MANHUACU	91.169	2,8	92.074	3,0	AUMENTOU	AUMENTOU	9.807
455	MANHUMIRIM	22.802	1,2	22.894	1,2	AUMENTOU	MANTEVE	879
456	MANTENA	27.647	1,4	27.651	1,4	AUMENTOU	MANTEVE	2.914
457	MAR DE ESPANHA	12.901	0,8	12.985	0,8	AUMENTOU	MANTEVE	600
458	MARAVILHAS	8.046	0,6	8.113	0,6	AUMENTOU	MANTEVE	2.076
459	MARIA DA FE	14.056	1,0	14.019	1,0	REDUZIU	MANTEVE	2.962
460	MARIANA	61.288	2,4	61.830	2,4	AUMENTOU	MANTEVE	9.487
461	MARILAC	4.097	0,6	4.079	0,6	REDUZIU	MANTEVE	6.110
462	MARIO CAMPOS	15.619	1,0	15.814	1,0	AUMENTOU	MANTEVE	1.167
463	MARIPA DE MINAS	2.987	0,6	3.000	0,6	AUMENTOU	MANTEVE	7.189
464	MARLIERIA	4.034	0,6	4.030	0,6	REDUZIU	MANTEVE	6.159
465	MARMELOPOLIS	2.728	0,6	2.701	0,6	REDUZIU	MANTEVE	7.488
466	MARTINHO CAMPOS	13.443	0,8	13.497	0,8	AUMENTOU	MANTEVE	88
467	MARTINS SOARES	8.531	0,6	8.640	0,6	AUMENTOU	MANTEVE	1.549
468	MATA VERDE	8.644	0,6	8.700	0,6	AUMENTOU	MANTEVE	1.489
469	MATERLANDIA	4.436	0,6	4.415	0,6	REDUZIU	MANTEVE	5.774
470	MATEUS LEME	31.364	1,6	31.631	1,6	AUMENTOU	MANTEVE	5.726
471	MATHIAS LOBATO	3.179	0,6	3.157	0,6	REDUZIU	MANTEVE	7.032
472	MATIAS BARBOSA	14.548	1,0	14.626	1,0	AUMENTOU	MANTEVE	2.355
473	MATIAS CARDOSO	11.260	0,8	11.360	0,8	AUMENTOU	MANTEVE	2.225
474	MATIPO	19.005	1,2	19.098	1,2	AUMENTOU	MANTEVE	4.675
475	MATO VERDE	12.412	0,8	12.367	0,8	REDUZIU	MANTEVE	1.218
476	MATOZINHOS	38.151	1,8	38.469	1,8	AUMENTOU	MANTEVE	5.680
477	MATUTINA	3.741	0,6	3.733	0,6	REDUZIU	MANTEVE	6.456
478	MEDEIROS	3.832	0,6	3.861	0,6	AUMENTOU	MANTEVE	6.328
479	MEDINA	20.759	1,2	20.701	1,2	REDUZIU	MANTEVE	3.072
480	MENDES PIMENTEL	6.446	0,6	6.446	0,6	MANTEVE	MANTEVE	3.743
481	MERCES	10.758	0,8	10.775	0,8	AUMENTOU	MANTEVE	2.810
482	MESQUITA	5.546	0,6	5.489	0,6	REDUZIU	MANTEVE	4.700
483	MINAS NOVAS	31.497	1,6	31.509	1,6	AUMENTOU	MANTEVE	5.848
484	MINDURI	3.893	0,6	3.891	0,6	REDUZIU	MANTEVE	6.298
485	MIRABELA	13.620	1,0	13.651	1,0	AUMENTOU	MANTEVE	3.330
486	MIRADOURO	10.787	0,8	10.818	0,8	AUMENTOU	MANTEVE	2.767
487	MIRAI	15.111	1,0	15.205	1,0	AUMENTOU	MANTEVE	1.776
488	MIRAVANIA	4.914	0,6	4.939	0,6	AUMENTOU	MANTEVE	5.250
489	MOEDA	4.934	0,6	4.948	0,6	AUMENTOU	MANTEVE	5.241
490	MOEMA	7.554	0,6	7.589	0,6	AUMENTOU	MANTEVE	2.600
491	MONJOLOS	2.202	0,6	2.184	0,6	REDUZIU	MANTEVE	8.005
492	MONSENHOR PAULO	8.727	0,6	8.764	0,6	AUMENTOU	MANTEVE	1.425
493	MONTALVANIA	14.747	1,0	14.621	1,0	REDUZIU	MANTEVE	2.360
494	MONTE ALEGRE DE MINAS	21.236	1,2	21.349	1,2	AUMENTOU	MANTEVE	2.424
495	MONTE AZUL	20.696	1,2	20.544	1,2	REDUZIU	MANTEVE	3.229
496	MONTE BELO	13.152	0,8	13.139	0,8	REDUZIU	MANTEVE	446
497	MONTE CARMELO	47.931	2,0	48.049	2,0	AUMENTOU	MANTEVE	2.892

Estimativa dos Coeficientes do FPM- Minas Gerais - 2022

Com base na estimativas de populacao em 1º de julho de 2021 (IBGE)

Coeficiente do FPM - Número de habitantes para mudança de faixa.

ORDEM	MUNICIPIO	POPULAÇÃO EM 01/07/2020	2021		2022		SITUAÇÃO DA	SITUAÇÃO DO	Numero de hab para mudar FPM.
			FPM	POPULAÇÃO EM 01/07/2021	FPM	POPULAÇÃO	POPULAÇÃO	FPM 2020	
498	MONTE FORMOSO	4.923	0,6	4.939	0,6	AUMENTOU	MANTEVE	5.250	
499	MONTE SANTO DE MINAS	21.513	1,2	21.504	1,2	REDUZIU	MANTEVE	2.269	
500	MONTE SIAO	24.029	1,4	24.247	1,4	AUMENTOU	MANTEVE	6.318	
501	MONTE CLAROS	413.487	4,0	417.478	4,0	AUMENTOU	MANTEVE	-	
502	MONTEZUMA	8.315	0,6	8.379	0,6	AUMENTOU	MANTEVE	1.810	
503	MORADA NOVA DE MINAS	8.910	0,6	8.955	0,6	AUMENTOU	MANTEVE	1.234	
504	MORRO DA GARÇA	2.437	0,6	2.413	0,6	REDUZIU	MANTEVE	7.776	
505	MORRO DO PILAR	3.153	0,6	3.126	0,6	REDUZIU	MANTEVE	7.063	
506	MUNHOZ	5.994	0,6	5.960	0,6	REDUZIU	MANTEVE	4.229	
507	MURIAE	109.392	3,2	109.997	3,2	AUMENTOU	MANTEVE	5.468	
508	MUTUM	26.961	1,4	26.945	1,4	REDUZIU	MANTEVE	3.620	
509	MUZAMBINHO	20.545	1,2	20.522	1,2	REDUZIU	MANTEVE	3.251	
510	NACIP RAYDAN	3.220	0,6	3.221	0,6	AUMENTOU	MANTEVE	6.968	
511	NANUQUE	40.665	1,8	40.583	1,8	REDUZIU	MANTEVE	3.566	
512	NAQUE	7.051	0,6	7.104	0,6	AUMENTOU	MANTEVE	3.085	
513	NATALANDIA	3.308	0,6	3.306	0,6	REDUZIU	MANTEVE	6.883	
514	NATERCIA	4.728	0,6	4.727	0,6	REDUZIU	MANTEVE	5.462	
515	NAZARENO	8.660	0,6	8.710	0,6	AUMENTOU	MANTEVE	1.479	
516	NEPOMUCENO	26.826	1,4	26.882	1,4	AUMENTOU	MANTEVE	3.683	
517	NINHEIRA	10.326	0,8	10.355	0,8	AUMENTOU	MANTEVE	3.230	
518	NOVA BELEM	3.128	0,6	3.067	0,6	REDUZIU	MANTEVE	7.122	
519	NOVA ERA	17.551	1,2	17.524	1,2	REDUZIU	MANTEVE	6.249	
520	NOVA LIMA	96.157	3,0	97.378	3,0	AUMENTOU	MANTEVE	4.503	
521	NOVA MODICA	3.573	0,6	3.548	0,6	REDUZIU	MANTEVE	6.641	
522	NOVA PONTE	15.800	1,0	16.046	1,0	AUMENTOU	MANTEVE	935	
523	NOVA PORTEIRINHA	7.497	0,6	7.493	0,6	REDUZIU	MANTEVE	2.696	
524	NOVA RESENDE	16.832	1,0	16.937	1,0	AUMENTOU	MANTEVE	44	
525	NOVA SERRANA	105.520	3,2	108.241	3,2	AUMENTOU	MANTEVE	7.224	
526	NOVA UNIAO	5.732	0,6	5.739	0,6	AUMENTOU	MANTEVE	4.450	
527	NOVO CRUZEIRO	31.335	1,6	31.339	1,6	AUMENTOU	MANTEVE	6.018	
528	NOVO ORIENTE DE MINAS	10.778	0,8	10.800	0,8	AUMENTOU	MANTEVE	2.785	
529	NOVORIZONTE	5.324	0,6	5.348	0,6	AUMENTOU	MANTEVE	4.841	
530	OLARIA	1.720	0,6	1.694	0,6	REDUZIU	MANTEVE	8.495	
531	OLHOS D'AGUA	6.171	0,6	6.243	0,6	AUMENTOU	MANTEVE	3.946	
532	OLIMPIO NORONHA	2.809	0,6	2.829	0,6	AUMENTOU	MANTEVE	7.360	
533	OLIVEIRA	41.840	1,8	41.987	1,8	AUMENTOU	MANTEVE	2.162	
534	OLIVEIRA FORTES	2.130	0,6	2.128	0,6	REDUZIU	MANTEVE	8.061	
535	ONCA DE PITANGUI	3.152	0,6	3.155	0,6	AUMENTOU	MANTEVE	7.034	
536	ORATORIOS	4.663	0,6	4.671	0,6	AUMENTOU	MANTEVE	5.518	
537	ORIZANIA	8.079	0,6	8.138	0,6	AUMENTOU	MANTEVE	2.051	
538	OURO BRANCO	39.867	1,8	40.220	1,8	AUMENTOU	MANTEVE	3.929	
539	OURO FINO	33.791	1,6	33.938	1,6	AUMENTOU	MANTEVE	3.419	
540	OURO PRETO	74.558	2,6	74.824	2,6	AUMENTOU	MANTEVE	6.681	
541	OURO VERDE DE MINAS	5.914	0,6	5.895	0,6	REDUZIU	MANTEVE	4.294	
542	PADRE CARVALHO	6.423	0,6	6.466	0,6	AUMENTOU	MANTEVE	3.723	
543	PADRE PARAISO	20.252	1,2	20.346	1,2	AUMENTOU	MANTEVE	3.427	
544	PAI PEDRO	6.094	0,6	6.098	0,6	AUMENTOU	MANTEVE	4.091	
545	PAINEIRAS	4.462	0,6	4.440	0,6	REDUZIU	MANTEVE	5.749	
546	PAINS	8.296	0,6	8.308	0,6	AUMENTOU	MANTEVE	1.881	
547	PAIVA	1.523	0,6	1.517	0,6	REDUZIU	MANTEVE	8.672	
548	PALMA	6.611	0,6	6.606	0,6	REDUZIU	MANTEVE	3.583	
549	PALMOPOLIS	5.349	0,6	5.196	0,6	REDUZIU	MANTEVE	4.993	
550	PAPAGAIOS	15.800	1,0	15.922	1,0	AUMENTOU	MANTEVE	1.059	
551	PARA DE MINAS	94.808	3,0	95.616	3,0	AUMENTOU	MANTEVE	6.265	
552	PARACATU	93.862	3,0	94.539	3,0	AUMENTOU	MANTEVE	7.342	
553	PARAGUACU	21.605	1,2	21.693	1,2	AUMENTOU	MANTEVE	2.080	
554	PARAISOPOLIS	21.221	1,2	21.353	1,2	AUMENTOU	MANTEVE	2.420	
555	PARAOPEBA	24.700	1,4	24.854	1,4	AUMENTOU	MANTEVE	5.711	
556	PASSA QUATRO	16.393	1,0	16.439	1,0	AUMENTOU	MANTEVE	542	
557	PASSA TEMPO	8.057	0,6	8.031	0,6	REDUZIU	MANTEVE	2.158	
558	PASSA VINTE	2.031	0,6	2.024	0,6	REDUZIU	MANTEVE	8.165	
559	PASSABEM	1.633	0,6	1.619	0,6	REDUZIU	MANTEVE	8.570	
560	PASSOS	115.337	3,2	115.970	3,4	AUMENTOU	AUMENTOU	13.079	
561	PATIS	6.002	0,6	6.031	0,6	AUMENTOU	MANTEVE	4.158	
562	PATOS DE MINAS	153.585	3,8	154.641	3,8	AUMENTOU	MANTEVE	1.576	
563	PATROCINIO	91.449	2,8	92.116	3,0	AUMENTOU	AUMENTOU	9.765	
564	PATROCINIO DO MURIAE	5.715	0,6	5.744	0,6	AUMENTOU	MANTEVE	4.445	
565	PAULA CANDIDO	9.584	0,6	9.597	0,6	AUMENTOU	MANTEVE	592	
566	PAULISTAS	4.812	0,6	4.794	0,6	REDUZIU	MANTEVE	5.395	
567	PAVAO	8.419	0,6	8.390	0,6	REDUZIU	MANTEVE	1.799	
800	PECANHA	17.537	1,2	17.534	1,2	REDUZIU	MANTEVE	6.239	

Estimativa dos Coeficientes do FPM- Minas Gerais - 2022

Com base na estimativas de populacao em 1º de julho de 2021 (IBGE)

Coeficiente do FPM - Número de habitantes para mudança de faixa.

ORDEM	MUNICIPIO	POPULAÇÃO EM 01/07/2020	2021		2022		SITUAÇÃO DA	SITUAÇÃO DO	Numero de hab para mudar FPM.
			FPM	POPULAÇÃO EM 01/07/2021	FPM	POPULAÇÃO	POPULAÇÃO	FPM 2020	
568	PEDRA AZUL	24.329	1,4	24.333	1,4	AUMENTOU	MANTEVE	6.232	
569	PEDRA BONITA	7.128	0,6	7.157	0,6	AUMENTOU	MANTEVE	3.032	
570	PEDRA DO ANTA	3.005	0,6	2.960	0,6	REDUZIU	MANTEVE	7.229	
571	PEDRA DO INDAIA	3.974	0,6	3.977	0,6	AUMENTOU	MANTEVE	6.212	
572	PEDRA DOURADA	2.532	0,6	2.559	0,6	AUMENTOU	MANTEVE	7.630	
573	PEDRALVA	11.146	0,8	11.098	0,8	REDUZIU	MANTEVE	2.487	
574	PEDRAS DE MARIA DA CRUZ	12.212	0,8	12.313	0,8	AUMENTOU	MANTEVE	1.272	
575	PEDRINOPOLIS	3.643	0,6	3.651	0,6	AUMENTOU	MANTEVE	6.538	
576	PEDRO LEOPOLDO	64.712	2,4	65.149	2,4	AUMENTOU	MANTEVE	6.168	
577	PEDRO TEIXEIRA	1.806	0,6	1.804	0,6	REDUZIU	MANTEVE	8.385	
578	PEQUERI	3.330	0,6	3.340	0,6	AUMENTOU	MANTEVE	6.849	
579	PEQUI	4.432	0,6	4.457	0,6	AUMENTOU	MANTEVE	5.732	
580	PERDIGAO	11.755	0,8	11.994	0,8	AUMENTOU	MANTEVE	1.591	
581	PERDIZES	16.321	1,0	16.469	1,0	AUMENTOU	MANTEVE	512	
582	PERDOES	21.485	1,2	21.577	1,2	AUMENTOU	MANTEVE	2.196	
583	PERIQUITO	6.773	0,6	6.738	0,6	REDUZIU	MANTEVE	3.451	
584	PESCADOR	4.256	0,6	4.261	0,6	AUMENTOU	MANTEVE	5.928	
585	PIAU	2.733	0,6	2.719	0,6	REDUZIU	MANTEVE	7.470	
586	PIEDADE DE CARATINGA	8.702	0,6	8.832	0,6	AUMENTOU	MANTEVE	1.357	
587	PIEDADE DE PONTE NOVA	4.140	0,6	4.141	0,6	AUMENTOU	MANTEVE	6.048	
588	PIEDADE DO RIO GRANDE	4.466	0,6	4.436	0,6	REDUZIU	MANTEVE	5.753	
589	PIEDADE DOS GERAIS	5.009	0,6	5.034	0,6	AUMENTOU	MANTEVE	5.155	
590	PIMENTA	8.688	0,6	8.715	0,6	AUMENTOU	MANTEVE	1.474	
591	PINGO D'AGUA	4.986	0,6	5.029	0,6	AUMENTOU	MANTEVE	5.160	
592	PINTOPOLIS	7.524	0,6	7.540	0,6	AUMENTOU	MANTEVE	2.649	
593	PIRACEMA	6.398	0,6	6.386	0,6	REDUZIU	MANTEVE	3.803	
594	PIRAJUBA	6.348	0,6	6.491	0,6	AUMENTOU	MANTEVE	3.698	
595	PIRANGA	17.634	1,2	17.641	1,2	AUMENTOU	MANTEVE	6.132	
596	PIRANGUCU	5.488	0,6	5.504	0,6	AUMENTOU	MANTEVE	4.685	
597	PIRANGUINHO	8.640	0,6	8.683	0,6	AUMENTOU	MANTEVE	1.506	
598	PIRAPETINGA	10.772	0,8	10.791	0,8	AUMENTOU	MANTEVE	2.794	
599	PIRAPORA	56.640	2,2	56.845	2,2	AUMENTOU	MANTEVE	4.284	
600	PIRAUBA	10.759	0,8	10.732	0,8	REDUZIU	MANTEVE	2.853	
601	PITANGUI	28.215	1,4	28.433	1,4	AUMENTOU	MANTEVE	2.132	
602	PIUMHI	34.918	1,6	35.137	1,6	AUMENTOU	MANTEVE	2.220	
603	PLANURA	12.292	0,8	12.445	0,8	AUMENTOU	MANTEVE	1.140	
604	POCO FUNDO	16.846	1,0	16.900	1,0	AUMENTOU	MANTEVE	81	
605	POCOS DE CALDAS	168.641	4,0	169.838	4,0	AUMENTOU	MANTEVE	-	
606	POCRANE	8.359	0,6	8.288	0,6	REDUZIU	MANTEVE	1.901	
607	POMPEU	32.035	1,6	32.248	1,6	AUMENTOU	MANTEVE	5.109	
608	PONTE NOVA	59.875	2,2	60.003	2,2	AUMENTOU	MANTEVE	1.126	
609	PONTO CHIQUE	4.283	0,6	4.305	0,6	AUMENTOU	MANTEVE	5.884	
610	PONTO DOS VOLANTES	12.179	0,8	12.235	0,8	AUMENTOU	MANTEVE	1.350	
611	PORTEIRINHA	37.864	1,8	37.823	1,8	REDUZIU	MANTEVE	6.326	
612	PORTO FIRME	11.348	0,8	11.414	0,8	AUMENTOU	MANTEVE	2.171	
613	POTE	16.616	1,0	16.675	1,0	AUMENTOU	MANTEVE	306	
614	POUSO ALEGRE	152.549	3,8	154.293	3,8	AUMENTOU	MANTEVE	1.924	
615	POUSO ALTO	5.900	0,6	5.862	0,6	REDUZIU	MANTEVE	4.327	
616	PRADOS	9.080	0,6	9.128	0,6	AUMENTOU	MANTEVE	1.061	
617	PRATA	28.017	1,4	28.173	1,4	AUMENTOU	MANTEVE	2.392	
618	PRATAPOLIS	8.566	0,6	8.530	0,6	REDUZIU	MANTEVE	1.659	
619	PRATINHA	3.631	0,6	3.658	0,6	AUMENTOU	MANTEVE	6.531	
620	PRESIDENTE BERNARDES	5.341	0,6	5.315	0,6	REDUZIU	MANTEVE	4.874	
621	PRESIDENTE JUSCELINO	3.606	0,6	3.572	0,6	REDUZIU	MANTEVE	6.617	
622	PRESIDENTE KUBITSCHK	3.001	0,6	3.000	0,6	REDUZIU	MANTEVE	7.189	
623	PRESIDENTE OLEGARIO	19.627	1,2	19.680	1,2	AUMENTOU	MANTEVE	4.093	
624	PRUDENTE DE MORAIS	10.834	0,8	10.931	0,8	AUMENTOU	MANTEVE	2.654	
625	QUARTEL GERAL	3.584	0,6	3.603	0,6	AUMENTOU	MANTEVE	6.586	
626	QUELUZITO	1.943	0,6	1.948	0,6	AUMENTOU	MANTEVE	8.241	
627	RAPOSOS	16.429	1,0	16.501	1,0	AUMENTOU	MANTEVE	480	
628	RAUL SOARES	23.711	1,2	23.663	1,2	REDUZIU	MANTEVE	110	
629	RECREIO	10.520	0,8	10.522	0,8	AUMENTOU	MANTEVE	3.063	
630	REDUTO	7.201	0,6	7.247	0,6	AUMENTOU	MANTEVE	2.942	
631	RESENDE COSTA	11.540	0,8	11.578	0,8	AUMENTOU	MANTEVE	2.007	
632	RESPLENDOR	17.396	1,2	17.396	1,2	MANTEVE	MANTEVE	6.377	
633	RESSAQUINHA	4.817	0,6	4.826	0,6	AUMENTOU	MANTEVE	5.363	
634	RIACHINHO	8.134	0,6	8.132	0,6	REDUZIU	MANTEVE	2.057	
635	RIACHO DOS MACHADOS	9.476	0,6	9.471	0,6	REDUZIU	MANTEVE	718	
636	RIBEIRAO DAS NEVES	338.197	4,0	341.415	4,0	AUMENTOU	MANTEVE	-	
637	RIBEIRAO VERMELHO	4.047	0,6	4.061	0,6	AUMENTOU	MANTEVE	6.128	
638	RIO ACIMA	10.420	0,8	10.524	0,8	AUMENTOU	MANTEVE	3.061	

Estimativa dos Coeficientes do FPM- Minas Gerais - 2022

Com base na estimativas de populacao em 1º de julho de 2021 (IBGE)

Coeficiente do FPM - Número de habitantes para mudança de faixa.

ORDEM	MUNICIPIO	POPULAÇÃO EM 01/07/2020	2021		2022		SITUAÇÃO DA	SITUAÇÃO DO	Numero de hab para mudar FPM.
			FPM	POPULAÇÃO EM 01/07/2021	FPM	POPULAÇÃO	POPULAÇÃO	FPM 2020	
639	RIO CASCA	13.473	0,8	13.384	0,8	REDUZIU	MANTEVE	201	
640	RIO DO PRADO	5.133	0,6	5.117	0,6	REDUZIU	MANTEVE	5.072	
641	RIO DOCE	2.620	0,6	2.630	0,6	AUMENTOU	MANTEVE	7.559	
642	RIO ESPERA	5.402	0,6	5.332	0,6	REDUZIU	MANTEVE	4.857	
643	RIO MANSO	5.879	0,6	5.924	0,6	AUMENTOU	MANTEVE	4.265	
644	RIO NOVO	8.957	0,6	8.964	0,6	AUMENTOU	MANTEVE	1.225	
645	RIO PARANAIBA	12.335	0,8	12.356	0,8	AUMENTOU	MANTEVE	1.229	
646	RIO PARDO DE MINAS	31.045	1,6	31.171	1,6	AUMENTOU	MANTEVE	6.186	
647	RIO PIRACICABA	14.332	1,0	14.325	1,0	REDUZIU	MANTEVE	2.656	
648	RIO POMBA	17.959	1,2	18.007	1,2	AUMENTOU	MANTEVE	5.766	
649	RIO PRETO	5.485	0,6	5.493	0,6	AUMENTOU	MANTEVE	4.696	
650	RIO VERMELHO	12.739	0,8	12.635	0,8	REDUZIU	MANTEVE	950	
651	RITAPOLIS	4.562	0,6	4.521	0,6	REDUZIU	MANTEVE	5.668	
652	ROCHEDO DE MINAS	2.320	0,6	2.335	0,6	AUMENTOU	MANTEVE	7.854	
653	RODEIRO	8.224	0,6	8.333	0,6	AUMENTOU	MANTEVE	1.856	
654	ROMARIA	3.520	0,6	3.507	0,6	REDUZIU	MANTEVE	6.682	
655	ROSARIO DA LIMEIRA	4.622	0,6	4.648	0,6	AUMENTOU	MANTEVE	5.541	
656	RUBELITA	5.798	0,6	5.609	0,6	REDUZIU	MANTEVE	4.580	
657	RUBIM	10.256	0,8	10.269	0,8	AUMENTOU	MANTEVE	3.316	
658	SABARA	137.125	3,6	137.877	3,6	AUMENTOU	MANTEVE	4.756	
659	SABINOPOLIS	15.416	1,0	15.364	1,0	REDUZIU	MANTEVE	1.617	
660	SACRAMENTO	26.374	1,4	26.556	1,4	AUMENTOU	MANTEVE	4.009	
661	SALINAS	41.699	1,8	41.864	1,8	AUMENTOU	MANTEVE	2.285	
662	SALTO DA DIVISA	7.012	0,6	7.014	0,6	AUMENTOU	MANTEVE	3.175	
663	SANTA BARBARA	31.604	1,6	31.873	1,6	AUMENTOU	MANTEVE	5.484	
664	SANTA BARBARA DO LESTE	8.181	0,6	8.212	0,6	AUMENTOU	MANTEVE	1.977	
665	SANTA BARBARA DO MONTE VERDE	3.182	0,6	3.212	0,6	AUMENTOU	MANTEVE	6.977	
666	SANTA BARBARA DO TUGURIO	4.407	0,6	4.385	0,6	REDUZIU	MANTEVE	5.804	
667	SANTA CRUZ DE MINAS	8.664	0,6	8.723	0,6	AUMENTOU	MANTEVE	1.466	
668	SANTA CRUZ DE SALINAS	4.107	0,6	4.074	0,6	REDUZIU	MANTEVE	6.115	
669	SANTA CRUZ DO ESCALVADO	4.725	0,6	4.693	0,6	REDUZIU	MANTEVE	5.496	
670	SANTA EFIGENIA DE MINAS	4.381	0,6	4.354	0,6	REDUZIU	MANTEVE	5.835	
671	SANTA FE DE MINAS	3.826	0,6	3.806	0,6	REDUZIU	MANTEVE	6.383	
672	SANTA HELENA DE MINAS	6.386	0,6	6.406	0,6	AUMENTOU	MANTEVE	3.783	
673	SANTA JULIANA	14.255	1,0	14.497	1,0	AUMENTOU	MANTEVE	2.484	
674	SANTA LUZIA	220.444	4,0	221.705	4,0	AUMENTOU	MANTEVE	-	
675	SANTA MARGARIDA	16.302	1,0	16.393	1,0	AUMENTOU	MANTEVE	588	
676	SANTA MARIA DE ITABIRA	10.857	0,8	10.867	0,8	AUMENTOU	MANTEVE	2.718	
677	SANTA MARIA DO SALTO	5.217	0,6	5.203	0,6	REDUZIU	MANTEVE	4.986	
678	SANTA MARIA DO SUACUI	14.611	1,0	14.607	1,0	REDUZIU	MANTEVE	2.374	
679	SANTA RITA DE CALDAS	8.924	0,6	8.900	0,6	REDUZIU	MANTEVE	1.289	
680	SANTA RITA DE IBITIPOCA	3.402	0,6	3.380	0,6	REDUZIU	MANTEVE	6.809	
681	SANTA RITA DE JACUTINGA	4.863	0,6	4.843	0,6	REDUZIU	MANTEVE	5.346	
682	SANTA RITA DE MINAS	7.268	0,6	7.322	0,6	AUMENTOU	MANTEVE	2.867	
683	SANTA RITA DO ITUETO	5.457	0,6	5.426	0,6	REDUZIU	MANTEVE	4.763	
684	SANTA RITA DO SAPUCAI	43.753	1,8	44.226	2,0	AUMENTOU	AUMENTOU	6.715	
685	SANTA ROSA DA SERRA	3.357	0,6	3.364	0,6	AUMENTOU	MANTEVE	6.825	
686	SANTA VITORIA	19.872	1,2	19.997	1,2	AUMENTOU	MANTEVE	3.776	
687	SANTANA DA VARGEM	7.073	0,6	7.047	0,6	REDUZIU	MANTEVE	3.142	
688	SANTANA DE CATAGUASES	3.891	0,6	3.909	0,6	AUMENTOU	MANTEVE	6.280	
689	SANTANA DE PIRAPAMA	7.589	0,6	7.538	0,6	REDUZIU	MANTEVE	2.651	
690	SANTANA DO DESERTO	3.981	0,6	3.985	0,6	AUMENTOU	MANTEVE	6.204	
691	SANTANA DO GARAMBEU	2.476	0,6	2.494	0,6	AUMENTOU	MANTEVE	7.695	
692	SANTANA DO JACARE	4.834	0,6	4.847	0,6	AUMENTOU	MANTEVE	5.342	
693	SANTANA DO MANHUACU	8.667	0,6	8.660	0,6	REDUZIU	MANTEVE	1.529	
694	SANTANA DO PARAISO	35.369	1,6	36.048	1,6	AUMENTOU	MANTEVE	1.309	
695	SANTANA DO RIACHO	4.315	0,6	4.334	0,6	AUMENTOU	MANTEVE	5.855	
696	SANTANA DOS MONTES	3.765	0,6	3.753	0,6	REDUZIU	MANTEVE	6.436	
697	SANTO ANTONIO DO AMPARO	18.613	1,2	18.697	1,2	AUMENTOU	MANTEVE	5.076	
698	SANTO ANTONIO DO AVENTUREIRO	3.602	0,6	3.602	0,6	MANTEVE	MANTEVE	6.587	
699	SANTO ANTONIO DO GRAMA	3.886	0,6	3.861	0,6	REDUZIU	MANTEVE	6.328	
700	SANTO ANTONIO DO ITAMBE	3.799	0,6	3.763	0,6	REDUZIU	MANTEVE	6.426	
701	SANTO ANTONIO DO JACINTO	11.604	0,8	11.570	0,8	REDUZIU	MANTEVE	2.015	
702	SANTO ANTONIO DO MONTE	28.427	1,4	28.603	1,4	AUMENTOU	MANTEVE	1.962	
703	SANTO ANTONIO DO RETIRO	7.297	0,6	7.316	0,6	AUMENTOU	MANTEVE	2.873	
704	SANTO ANTONIO DO RIO ABAIXO	1.760	0,6	1.756	0,6	REDUZIU	MANTEVE	8.433	
705	SANTO HIPOLITO	3.065	0,6	3.044	0,6	REDUZIU	MANTEVE	7.145	
706	SANTOS DUMONT	46.421	2,0	46.357	2,0	REDUZIU	MANTEVE	4.584	
707	SAO BENTO ABADE	5.349	0,6	5.411	0,6	AUMENTOU	MANTEVE	4.778	
708	SAO BRAS DO SUACUI	3.754	0,6	3.770	0,6	AUMENTOU	MANTEVE	6.419	
709	SAO DOMINGOS DAS DORES	5.658	0,6	5.672	0,6	AUMENTOU	MANTEVE	4.517	

Estimativa dos Coeficientes do FPM- Minas Gerais - 2022

Com base na estimativas de populacao em 1º de julho de 2021 (IBGE)

Coeficiente do FPM - Número de habitantes para mudança de faixa.

ORDEM	MUNICIPIO	POPULAÇÃO EM 01/07/2020	2021	POPULAÇÃO EM 01/07/2021	2022	SITUAÇÃO DA	SITUAÇÃO DO	Numero de hab para mudar FPM.
			FPM		FPM	POPULAÇÃO	FPM 2020	
710	SAO DOMINGOS DO PRATA	17.327	1,2	17.296	1,2	REDUZIU	MANTEVE	6.477
711	SAO FELIX DE MINAS	3.362	0,6	3.354	0,6	REDUZIU	MANTEVE	6.835
712	SAO FRANCISCO	56.477	2,2	56.625	2,2	AUMENTOU	MANTEVE	4.504
713	SAO FRANCISCO DE PAULA	6.520	0,6	6.512	0,6	REDUZIU	MANTEVE	3.677
714	SAO FRANCISCO DE SALES	6.274	0,6	6.309	0,6	AUMENTOU	MANTEVE	3.880
715	SAO FRANCISCO DO GLORIA	4.800	0,6	4.758	0,6	REDUZIU	MANTEVE	5.431
716	SAO GERALDO	12.562	0,8	12.751	0,8	AUMENTOU	MANTEVE	834
717	SAO GERALDO DA PIEDADE	3.910	0,6	3.860	0,6	REDUZIU	MANTEVE	6.329
718	SAO GERALDO DO BAIXIO	4.059	0,6	4.104	0,6	AUMENTOU	MANTEVE	6.085
719	SAO GONCALO DO ABAETE	8.459	0,6	8.527	0,6	AUMENTOU	MANTEVE	1.662
720	SAO GONCALO DO PARA	12.597	0,8	12.776	0,8	AUMENTOU	MANTEVE	809
721	SAO GONCALO DO RIO ABAIXO	11.019	0,8	11.114	0,8	AUMENTOU	MANTEVE	2.471
722	SAO GONCALO DO RIO PRETO	3.173	0,6	3.178	0,6	AUMENTOU	MANTEVE	7.011
723	SAO GONCALO DO SAPUCAI	25.561	1,4	25.670	1,4	AUMENTOU	MANTEVE	4.895
724	SAO GOTARDO	35.782	1,6	36.084	1,6	AUMENTOU	MANTEVE	1.273
725	SAO JOAO BATISTA DO GLORIA	7.498	0,6	7.541	0,6	AUMENTOU	MANTEVE	2.648
726	SAO JOAO DA LAGOA	4.932	0,6	4.949	0,6	AUMENTOU	MANTEVE	5.240
727	SAO JOAO DA MATA	2.746	0,6	2.743	0,6	REDUZIU	MANTEVE	7.446
728	SAO JOAO DA PONTE	25.098	1,4	25.033	1,4	REDUZIU	MANTEVE	5.532
729	SAO JOAO DAS MISSOES	13.125	0,8	13.232	0,8	AUMENTOU	MANTEVE	353
730	SAO JOAO DEL REI	90.497	2,8	90.897	2,8	AUMENTOU	MANTEVE	796
731	SAO JOAO DO MANHUACU	11.674	0,8	11.785	0,8	AUMENTOU	MANTEVE	1.800
732	SAO JOAO DO MANTENINHA	5.918	0,6	5.975	0,6	AUMENTOU	MANTEVE	4.214
733	SAO JOAO DO ORIENTE	7.444	0,6	7.393	0,6	REDUZIU	MANTEVE	2.796
734	SAO JOAO DO PACUI	4.448	0,6	4.476	0,6	AUMENTOU	MANTEVE	5.713
735	SAO JOAO DO PARAISO	23.709	1,2	23.797	1,4	AUMENTOU	AUMENTOU	6.768
736	SAO JOAO EVANGELISTA	15.767	1,0	15.761	1,0	REDUZIU	MANTEVE	1.220
737	SAO JOAO NEPOMUCENO	26.447	1,4	26.530	1,4	AUMENTOU	MANTEVE	4.035
738	SAO JOAQUIM DE BICAS	32.148	1,6	32.696	1,6	AUMENTOU	MANTEVE	4.661
739	SAO JOSE DA BARRA	7.480	0,6	7.532	0,6	AUMENTOU	MANTEVE	2.657
740	SAO JOSE DA LAPA	24.135	1,4	24.490	1,4	AUMENTOU	MANTEVE	6.075
741	SAO JOSE DA SAFIRA	4.280	0,6	4.291	0,6	AUMENTOU	MANTEVE	5.898
742	SAO JOSE DA VARGINHA	5.079	0,6	5.151	0,6	AUMENTOU	MANTEVE	5.038
743	SAO JOSE DO ALEGRE	4.210	0,6	4.222	0,6	AUMENTOU	MANTEVE	5.967
744	SAO JOSE DO DIVINO	3.856	0,6	3.851	0,6	REDUZIU	MANTEVE	6.338
745	SAO JOSE DO GOIABAL	5.387	0,6	5.356	0,6	REDUZIU	MANTEVE	4.833
746	SAO JOSE DO JACURI	6.431	0,6	6.409	0,6	REDUZIU	MANTEVE	3.780
747	SAO JOSE DO MANTIMENTO	2.806	0,6	2.821	0,6	AUMENTOU	MANTEVE	7.368
748	SAO LOURENCO	46.202	2,0	46.539	2,0	AUMENTOU	MANTEVE	4.402
749	SAO MIGUEL DO ANTA	6.944	0,6	6.949	0,6	AUMENTOU	MANTEVE	3.240
750	SAO PEDRO DA UNIAO	4.610	0,6	4.563	0,6	REDUZIU	MANTEVE	5.626
751	SAO PEDRO DO SUACUI	5.202	0,6	5.160	0,6	REDUZIU	MANTEVE	5.029
752	SAO PEDRO DOS FERROS	7.706	0,6	7.634	0,6	REDUZIU	MANTEVE	2.555
753	SAO ROMAO	12.529	0,8	12.713	0,8	AUMENTOU	MANTEVE	872
754	SAO ROQUE DE MINAS	7.076	0,6	7.100	0,6	AUMENTOU	MANTEVE	3.089
755	SAO SEBASTIAO DA BELA VISTA	5.552	0,6	5.598	0,6	AUMENTOU	MANTEVE	4.591
756	SAO SEBASTIAO DA VARGEM ALEGRE	3.024	0,6	3.039	0,6	AUMENTOU	MANTEVE	7.150
757	SAO SEBASTIAO DO ANTA	6.627	0,6	6.697	0,6	AUMENTOU	MANTEVE	3.492
758	SAO SEBASTIAO DO MARANHAO	9.963	0,6	9.884	0,6	REDUZIU	MANTEVE	305
759	SAO SEBASTIAO DO OESTE	6.863	0,6	6.948	0,6	AUMENTOU	MANTEVE	3.241
760	SAO SEBASTIAO DO PARAISO	71.445	2,6	71.915	2,6	AUMENTOU	MANTEVE	9.590
761	SAO SEBASTIAO DO RIO PRETO	1.492	0,6	1.478	0,6	REDUZIU	MANTEVE	8.711
762	SAO SEBASTIAO DO RIO VERDE	2.250	0,6	2.259	0,6	AUMENTOU	MANTEVE	7.930
763	SAO TIAGO	10.960	0,8	10.979	0,8	AUMENTOU	MANTEVE	2.606
764	SAO TOMAS DE AQUINO	7.000	0,6	6.980	0,6	REDUZIU	MANTEVE	3.209
765	SAO TOME DAS LETRAS	7.120	0,6	7.151	0,6	AUMENTOU	MANTEVE	3.038
766	SAO VICENTE DE MINAS	7.815	0,6	7.876	0,6	AUMENTOU	MANTEVE	2.313
767	SAPUCAI MIRIM	6.989	0,6	7.045	0,6	AUMENTOU	MANTEVE	3.144
768	SARDOA	6.361	0,6	6.421	0,6	AUMENTOU	MANTEVE	3.768
769	SARZEDO	33.413	1,6	34.050	1,6	AUMENTOU	MANTEVE	3.307
770	SEM PEIXE	2.606	0,6	2.579	0,6	REDUZIU	MANTEVE	7.610
771	SENADOR AMARAL	5.361	0,6	5.365	0,6	AUMENTOU	MANTEVE	4.824
772	SENADOR CORTES	2.003	0,6	2.001	0,6	REDUZIU	MANTEVE	8.188
773	SENADOR FIRMINO	7.858	0,6	7.902	0,6	AUMENTOU	MANTEVE	2.287
774	SENADOR JOSE BENTO	1.461	0,6	1.422	0,6	REDUZIU	MANTEVE	8.767
775	SENADOR MODESTINO GONCALVES	4.105	0,6	4.056	0,6	REDUZIU	MANTEVE	6.133
776	SENHORA DE OLIVEIRA	5.786	0,6	5.786	0,6	MANTEVE	MANTEVE	4.403
777	SENHORA DO PORTO	3.519	0,6	3.516	0,6	REDUZIU	MANTEVE	6.673
778	SENHORA DOS REMEDIOS	10.467	0,8	10.474	0,8	AUMENTOU	MANTEVE	3.111
779	SERICITA	7.333	0,6	7.340	0,6	AUMENTOU	MANTEVE	2.849
780	SERITINGA	1.854	0,6	1.857	0,6	AUMENTOU	MANTEVE	8.332

Estimativa dos Coeficientes do FPM- Minas Gerais - 2022

Com base na estimativas de populacao em 1º de julho de 2021 (IBGE)

Coeficiente do FPM - Número de habitantes para mudança de faixa.

ORDEM	MUNICIPIO	POPULAÇÃO EM 01/07/2020	2021		2022		SITUAÇÃO DA	SITUAÇÃO DO	Numero de hab para mudar FPM.
			FPM	POPULAÇÃO EM 01/07/2021	FPM	POPULAÇÃO	POPULAÇÃO	FPM 2020	
781	SERRA AZUL DE MINAS	4.292	0,6	4.292	0,6	MANTEVE	MANTEVE	5.897	
782	SERRA DA SAUDADE	776	0,6	771	0,6	REDUZIU	MANTEVE	9.418	
783	SERRA DO SALITRE	11.668	0,8	11.750	0,8	AUMENTOU	MANTEVE	1.835	
784	SERRA DOS AIMORES	8.713	0,6	8.725	0,6	AUMENTOU	MANTEVE	1.464	
785	SERRANIA	7.668	0,6	7.667	0,6	REDUZIU	MANTEVE	2.522	
786	SERRANOPOLIS DE MINAS	4.809	0,6	4.836	0,6	AUMENTOU	MANTEVE	5.353	
787	SERRANOS	1.956	0,6	1.949	0,6	REDUZIU	MANTEVE	8.240	
788	SERRO	20.940	1,2	20.915	1,2	REDUZIU	MANTEVE	2.858	
789	SETE LAGOAS	241.835	4,0	243.950	4,0	AUMENTOU	MANTEVE	-	
790	SETUBINHA	12.378	0,8	12.493	0,8	AUMENTOU	MANTEVE	1.092	
791	SILVEIRANIA	2.264	0,6	2.267	0,6	AUMENTOU	MANTEVE	7.922	
792	SILVIANOPOLIS	6.248	0,6	6.258	0,6	AUMENTOU	MANTEVE	3.931	
793	SIMAO PEREIRA	2.618	0,6	2.621	0,6	AUMENTOU	MANTEVE	7.568	
794	SIMONESIA	19.736	1,2	19.834	1,2	AUMENTOU	MANTEVE	3.939	
795	SOBRALIA	5.514	0,6	5.476	0,6	REDUZIU	MANTEVE	4.713	
796	SOLEDADE DE MINAS	6.189	0,6	6.226	0,6	AUMENTOU	MANTEVE	3.963	
797	TABULEIRO	3.708	0,6	3.669	0,6	REDUZIU	MANTEVE	6.520	
798	TAIOBEIRAS	34.397	1,6	34.653	1,6	AUMENTOU	MANTEVE	2.704	
799	TAPARUBA	3.101	0,6	3.093	0,6	REDUZIU	MANTEVE	7.096	
801	TAPIRA	4.832	0,6	4.890	0,6	AUMENTOU	MANTEVE	5.299	
802	TAPIRAI	1.872	0,6	1.869	0,6	REDUZIU	MANTEVE	8.320	
803	TAQUARACU DE MINAS	4.099	0,6	4.120	0,6	AUMENTOU	MANTEVE	6.069	
804	TARUMIRIM	14.302	1,0	14.280	1,0	REDUZIU	MANTEVE	2.701	
805	TEIXEIRAS	11.670	0,8	11.680	0,8	AUMENTOU	MANTEVE	1.905	
806	TEOFILO OTONI	140.937	3,6	141.269	3,6	AUMENTOU	MANTEVE	1.364	
807	TIMOTEO	90.568	2,8	91.268	2,8	AUMENTOU	MANTEVE	425	
808	TIRADENTES	8.072	0,6	8.160	0,6	AUMENTOU	MANTEVE	2.029	
809	TIROS	6.424	0,6	6.369	0,6	REDUZIU	MANTEVE	3.820	
810	TOCANTINS	16.715	1,0	16.769	1,0	AUMENTOU	MANTEVE	212	
811	TOCOS DO MOJI	4.109	0,6	4.117	0,6	AUMENTOU	MANTEVE	6.072	
812	TOLEDO	6.297	0,6	6.336	0,6	AUMENTOU	MANTEVE	3.853	
813	TOMBOS	7.850	0,6	7.683	0,6	REDUZIU	MANTEVE	2.506	
814	TRES CORACOES	80.032	2,6	80.561	2,6	AUMENTOU	MANTEVE	944	
815	TRES MARIAS	32.716	1,6	33.062	1,6	AUMENTOU	MANTEVE	4.295	
816	TRES PONTAS	56.940	2,2	57.127	2,2	AUMENTOU	MANTEVE	4.002	
817	TUMIRITINGA	6.765	0,6	6.797	0,6	AUMENTOU	MANTEVE	3.392	
818	TUPACIGUARA	25.398	1,4	25.466	1,4	AUMENTOU	MANTEVE	5.099	
819	TURMALINA	20.125	1,2	20.280	1,2	AUMENTOU	MANTEVE	3.493	
820	TURVOLANDIA	5.070	0,6	5.099	0,6	AUMENTOU	MANTEVE	5.090	
821	UBA	116.797	3,4	117.995	3,4	AUMENTOU	MANTEVE	11.054	
822	UBAI	12.599	0,8	12.661	0,8	AUMENTOU	MANTEVE	924	
823	UBAPORANGA	12.493	0,8	12.514	0,8	AUMENTOU	MANTEVE	1.071	
824	UBERABA	337.092	4,0	340.277	4,0	AUMENTOU	MANTEVE	-	
825	UBERLANDIA	699.097	4,0	706.597	4,0	AUMENTOU	MANTEVE	-	
826	UMBURATIBA	2.596	0,6	2.582	0,6	REDUZIU	MANTEVE	7.607	
827	UNAI	84.930	2,8	85.461	2,8	AUMENTOU	MANTEVE	6.232	
828	UNIAO DE MINAS	4.284	0,6	4.265	0,6	REDUZIU	MANTEVE	5.924	
829	URUANA DE MINAS	3.260	0,6	3.256	0,6	REDUZIU	MANTEVE	6.933	
830	URUCANIA	10.345	0,8	10.333	0,8	REDUZIU	MANTEVE	3.252	
831	URUCUIA	17.173	1,2	17.470	1,2	AUMENTOU	MANTEVE	6.303	
832	VARGEM ALEGRE	6.470	0,6	6.460	0,6	REDUZIU	MANTEVE	3.729	
833	VARGEM BONITA	2.148	0,6	2.143	0,6	REDUZIU	MANTEVE	8.046	
834	VARGEM GRANDE DO RIO PARDO	5.026	0,6	5.045	0,6	AUMENTOU	MANTEVE	5.144	
835	VARGINHA	136.602	3,6	137.608	3,6	AUMENTOU	MANTEVE	5.025	
836	VARJAO DE MINAS	7.138	0,6	7.235	0,6	AUMENTOU	MANTEVE	2.954	
837	VARZEA DA PALMA	39.803	1,8	40.101	1,8	AUMENTOU	MANTEVE	4.048	
838	VARZELANDIA	19.305	1,2	19.290	1,2	REDUZIU	MANTEVE	4.483	
839	VAZANTE	20.642	1,2	20.692	1,2	AUMENTOU	MANTEVE	3.081	
840	VERDELANDIA	9.443	0,6	9.527	0,6	AUMENTOU	MANTEVE	662	
841	VEREDINHA	5.727	0,6	5.733	0,6	AUMENTOU	MANTEVE	4.456	
842	VERISSIMO	4.045	0,6	4.090	0,6	AUMENTOU	MANTEVE	6.099	
843	VERMELHO NOVO	4.846	0,6	4.852	0,6	AUMENTOU	MANTEVE	5.337	
844	VESPASIANO	129.765	3,6	131.849	3,6	AUMENTOU	MANTEVE	10.784	
845	VICOSA	79.388	2,6	79.910	2,6	AUMENTOU	MANTEVE	1.595	
846	VIEIRAS	3.589	0,6	3.570	0,6	REDUZIU	MANTEVE	6.619	
847	VIRGEM DA LAPA	13.740	1,0	13.729	1,0	REDUZIU	MANTEVE	3.252	
848	VIRGINIA	8.663	0,6	8.652	0,6	REDUZIU	MANTEVE	1.537	
849	VIRGINOPOLIS	10.484	0,8	10.459	0,8	REDUZIU	MANTEVE	3.126	
850	VIRGOLANDIA	5.340	0,6	5.303	0,6	REDUZIU	MANTEVE	4.886	
851	VISCONDE DO RIO BRANCO	42.965	1,8	43.351	1,8	AUMENTOU	MANTEVE	798	
852	VOLTA GRANDE	5.261	0,6	5.270	0,6	AUMENTOU	MANTEVE	4.919	

Estimativa dos Coeficientes do FPM- Minas Gerais - 2022


Com base na estimativas de população em 1º de julho de 2021 (IBGE)


Coeficiente do FPM - Número de habitantes para mudança de faixa.


ORDEM	MUNICIPIO	POPULAcAO EM 01/07/2020	2021	POPULAÇÃO EM 01/07/2021	2022	SITUAÇÃO DA	SITUAÇÃO DO	Numero de hab para mudar FPM.
			FPM		FPM	POPULAÇÃO	FPM 2020	
853	WENCESLAU BRAZ	2.548	0,6	2.543	0,6	REDUZIU	MANTEVE	7.646
		21.292.666		21.411.923				

Fonte: COEFICIENTES SEGUNDO POPULAcAO IBGE (Estimativa da populacao)

Estimativas de populacao para 1º de julho de 2019 enviada ao TCU em 29 de agosto de 2019

 Municípios que aumentaram de coeficiente de 2021 para 2022 = 7

 Municípios que reduziram de coeficiente de 2021 para 2020 = 0

 Municípios que NaO alteraram nem coeficiente nem populacao de 2021 para 2022 = 6

Elaboracao: Associacao Mineira de Municipio - Angelica Ferreti